



INFORME DE
PERCEPCIÓN
CUENCA
cómo vamos | 2025



COMITÉ DIRECTIVO:

Francisco Salgado Arteaga

Rector de la Universidad del Azuay

Luna Piedra Viteri

Representante Radio la Voz del Tomebamba

Mónica Malo Jirón

Directora Ejecutiva de Corporación Mucho Mejor Ecuador

Inés Vintimilla Ruilova

Presidenta AmCham Cuenca

Coordinación general:

Viviana Cordero Vinuesa

Presidenta de la Fundación Huasipichanga

Mateo Coello Salcedo

Profesor de la Universidad del Azuay

EQUIPO CUENCA CÓMO VAMOS:

Investigación y redacción:

Informe de calidad de vida:

Pedro Coello Pesántez

Juan Martín Pesántez Guzmán

Ximena Guerrero Bacuilima

Juliana Bravo Cordero

Sebastián Quintuña Sacta

Alejandra Orellana Morocho

Bryant Urgiles Lozano

Amelia Tapia Arboleda

Encuesta de percepción ciudadana:

Profesores:

Jonnatan Avilés González

Fernando Córdova León

Gabriela Duque Espinoza

Julio Mosquera Gutierrez

Tatiana Pesántez Coyago

Técnicos coordinadores:

Joseline Loja Loja

Daryl Trelles Sagbay

Equipo asesor:

Carla Hermida Palacios

David Banegas Pacheco

Comunicación:

Andrea Muñoz Vélez

EQUIPO DE EDICIÓN:

Manuela Cordero Salcedo

Editora general

Toa Tripaldi Proaño

Directora de Casa Editora

Universidad del Azuay

Camila Peña Abril

Corrección de estilo

David Jaramillo Carrasco

Diagramación y diseño

Fabián Ávila Lazo

Técnico de Open Journal System

PRINT LAB Universidad del Azuay

Impresión

FORMA DE CITAR:

Cuenca cómo vamos. 2025. Encuesta de percepción ciudadana 2025. Universidad del Azuay, Cuenca



Reconocer la autoría de Cuenca cómo vamos. No se permite el uso comercial de la obra original ni de posibles obras derivadas. Distribución bajo licencia de Cuenca cómo vamos.

CUENCA CÓMO VAMOS
CUENTA CON LOS APORTES DE:



ÍNDICE DE CONTENIDO

Carta a la comunidad	7
Ficha técnica	9
Distribución de la muestra	11
1. Clima de opinión	17
2. ¿Cómo vamos en el barrio y sus vecinos?	27
3. ¿Cómo vamos en seguridad?	37
4. ¿Cómo vamos en movilidad?	51
5. ¿Cómo vamos en educación?	71
6. ¿Cómo vamos en salud?	81
7. ¿Cómo vamos en cultura, recreación y deporte?	95
8. ¿Cómo vamos en el entorno económico y el empleo?	101
9. ¿Cómo vamos en participación ciudadana y corresponsabilidad?	111
10. ¿Cómo vamos en medio ambiente?	131
11. ¿Cómo vamos en gestión pública?	137



CARTA A LA COMUNIDAD

Podemos retomar a Montesquieu cuando señala que “la tiranía de un príncipe no es tan peligrosa para el bienestar público, como la apatía del ciudadano en una democracia” para reflexionar sobre la importancia que el involucramiento y la participación ciudadana tienen sobre la consecución de ciudades en las que todas y todos vivamos mejor. Esta primera edición de la Encuesta de percepción ciudadana “Cuenca cómo vamos 2025” nos entrega una línea base respecto a cómo sentimos y vivimos nuestra ciudad. Además, se presenta como un necesario punto de partida para evaluar la percepción sobre la calidad de vida en Cuenca.

En tiempos de polarización, propaganda y relatos contradictorios, es fácil perder la perspectiva. Como advierte Byung-Chul Han, cuando la información se convierte en ruido, corremos el riesgo de confundir opinión con verdad. Por eso es tan importante contar con fuentes imparciales, rigurosas en su método y abiertas a toda la población.

Cada uno de nosotros, desde el barrio, el trabajo y el hogar, somos sujetos políticos, y no podemos seguir a la deriva en cuanto a las decisiones que la ciudad nos pide tomar. Una ciudadanía responsable se informa, reflexiona y sabe exigir a sus autoridades, con respeto pero con firmeza. La Encuesta ciudadana “Cuenca cómo vamos 2025” pretende ser una herramienta que nos permita tomar decisiones razonadas y conscientes, más allá de las agendas coyunturales, personales o partidistas.

La invitación a explorar sus resultados, generar diálogos sobre los datos y sobre todo usarlos en los distintos ámbitos de la reflexión social, está abierta a todos los sectores de la comunidad. Que esta información nos sirva para cuestionar, proponer y construir juntos una ciudad más justa, segura y sostenible.

El futuro de Cuenca depende de que cada uno de nosotros comprenda hoy su papel en su entramado e imaginemos juntos un mejor mañana.

Mateo Coello Salcedo
Coordinador de la iniciativa Cuenca cómo vamos
Profesor de la Universidad del Azuay

CUENCA CÓMO VAMOS - FICHA TÉCNICA

SECCIÓN	CONTENIDO
OBJETIVO	Ejecutar la medición del año 2025 de la encuesta de percepción ciudadana del proyecto “Cuenca cómo vamos”, con las siguientes áreas de investigación: aspectos demográficos; clima de opinión; el barrio y sus vecinos; seguridad; movilidad; educación; salud; cultura, recreación y deporte; situación económica y empleo; participación ciudadana y corresponsabilidad; medio ambiente; y gestión pública.
MÉTODO DE RECOLECCIÓN DE LA INFORMACIÓN	Encuestas en hogares aplicadas en persona
TÉCNICA DE RECOLECCIÓN	<ul style="list-style-type: none"> - Cuestionario estructurado, compuesto por preguntas cerradas - Duración del cuestionario: 20 a 30 minutos
GRUPO OBJETIVO	<ul style="list-style-type: none"> - Público en general: (hombres y mujeres) desde los 18 años en adelante - Nivel socioeconómico: Alto - medio alto; Medio típico; Medio bajo; Bajo
COBERTURA GEOGRÁFICA	<p>Cuenca y sus zonas rurales clasificadas en clústeres:</p> <ul style="list-style-type: none"> - Clúster rural 1: Checa, Cumbe, Molleturo, Octavio Cordero Palacios, Quingeo, Sidcay, Victoria Del Portete - Clúster rural 2: Baños, Sinincay - Clúster rural 3: Chiquintad, Llacao, Nulti, Paccha, Ricaurte, San Joaquín, Santa Ana, Sayausí, Tarqui, Turi, Valle, Chaucha - Clúster urbano Cuenca 1: El Sagrario, Gil Ramírez Dávalos, Hermano Miguel, Huayna Cápac, Sucre - Clúster urbano Cuenca 2: Bellavista, Machángara, Yanuncay - Clúster urbano Cuenca 3: El Vecino, Monay, San Blas - Clúster urbano Cuenca 4: Cañaribamba, El Batán, San Sebastián, Totoracocho

CUENCA CÓMO VAMOS - FICHA TÉCNICA

SECCIÓN	CONTENIDO
FORMACIÓN DE CLÚSTERES	Se formaron clústeres para la zona urbana y rural, a través del análisis de variables relevantes como: densidad poblacional, áreas, impacto económico, número de hogares, números de servicios, índice ambiental, ruido, impacto verde, porcentaje por género, número de viviendas, índice económico de las viviendas, número de jefes de hogar, estrato social, parroquia, y barrios. Además de la longitud, latitud y altitud. Estas variables fueron determinadas con base en información socioeconómica del INEC, así como en información ambiental proporcionada por el IERSE (UDA)
PONDERACIÓN	Los totales fueron ponderados de acuerdo al tamaño de la población de cada administración zonal.
MUESTRA	1233 personas
FIABILIDAD DE LOS RESULTADOS	95 %
ERROR MUESTRAL	+/- 3,21
TRABAJO DE CAMPO	Del 19 de junio al 29 de julio 2025
SUPERVISIÓN	Se realizó supervisión directa y digital.
VALIDACIÓN	Se realizó un muestreo aleatorio de validación, segmentado por día y por clúster.

Encuesta realizada por:

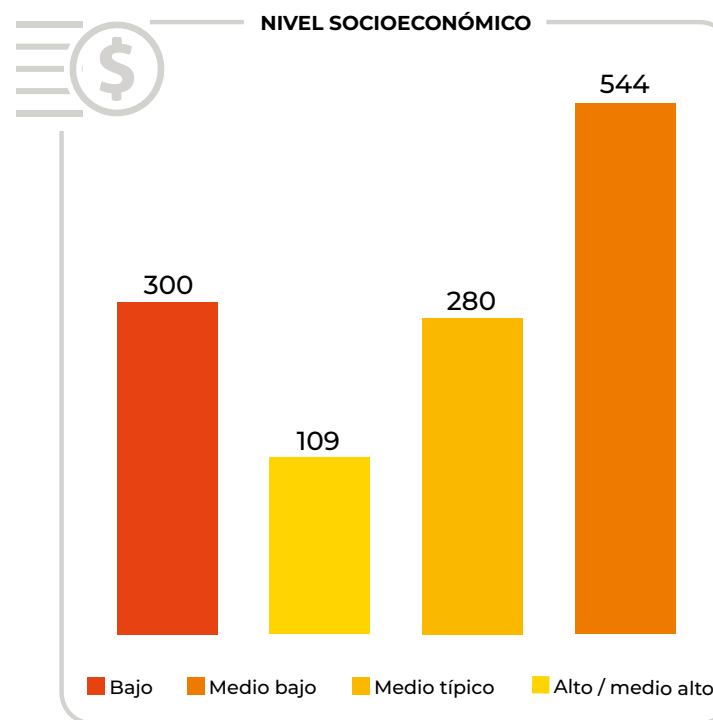
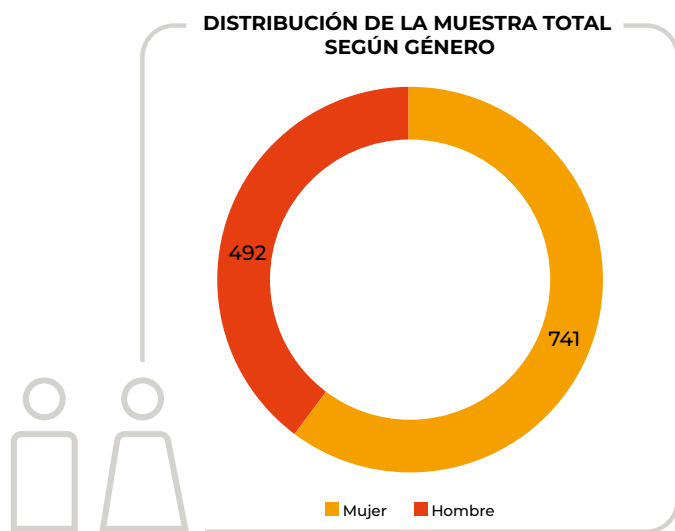
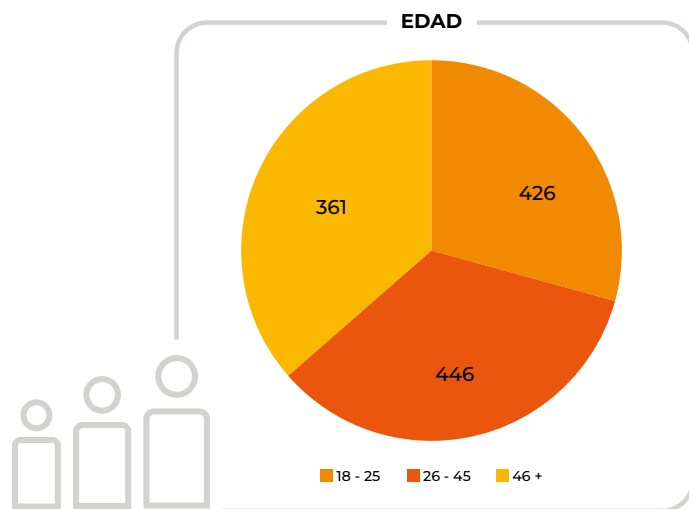




 **INFORME DE
PERCEPCIÓN**
DISTRIBUCIÓN DE LA MUESTRA



DISTRIBUCIÓN DE LA MUESTRA RESUMEN



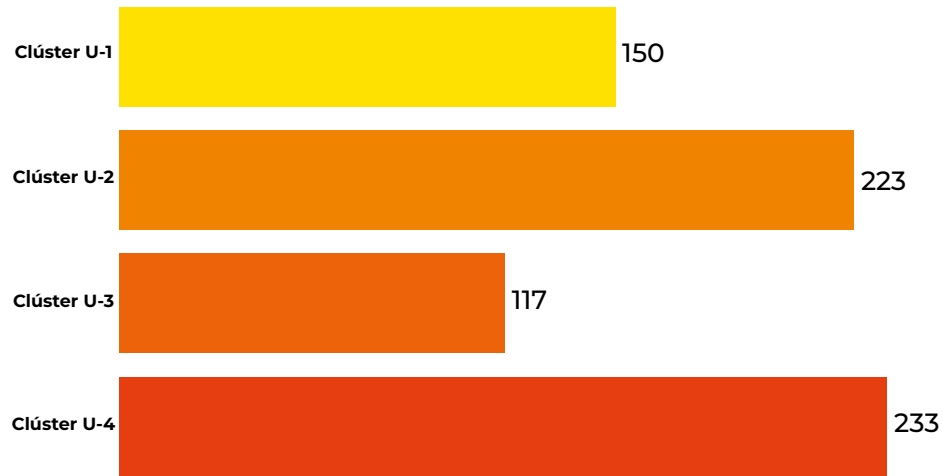
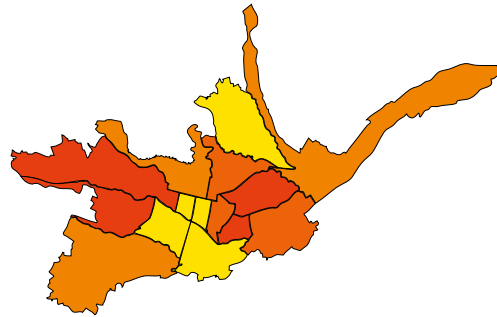
Base ponderada: 1233



DISTRIBUCIÓN DE LA MUESTRA RESUMEN


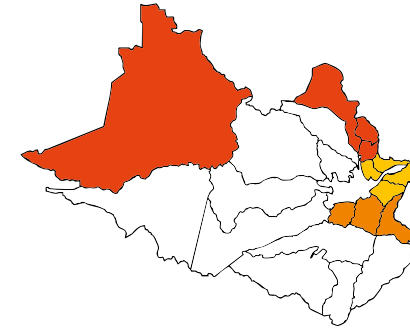
ADMINISTRACIÓN ZONAL

URBANA



- **Clúster U-1:**
El Sagrario
Gil Ramírez Dávalos
Hermano Miguel
Huayna Cápac
Sucre
- **Clúster U-2:**
Bellavista
Machángara
Yanuncay
- **Clúster U-3:**
El Vecino
Monay
San Blas
- **Clúster U-4:**
Cañaribamba
El Batán
San Sebastián
Totoracocha

RURAL



- **Clúster R-1:**
Llacao
Nulti
Paccha
Ricaurte
- **Clúster R-2:**
Santa Ana
Turi
El Valle
- **Clúster R-3:**
Checa
Molleturo
Octavio Cordero
Sidcay

Base ponderada: 1233

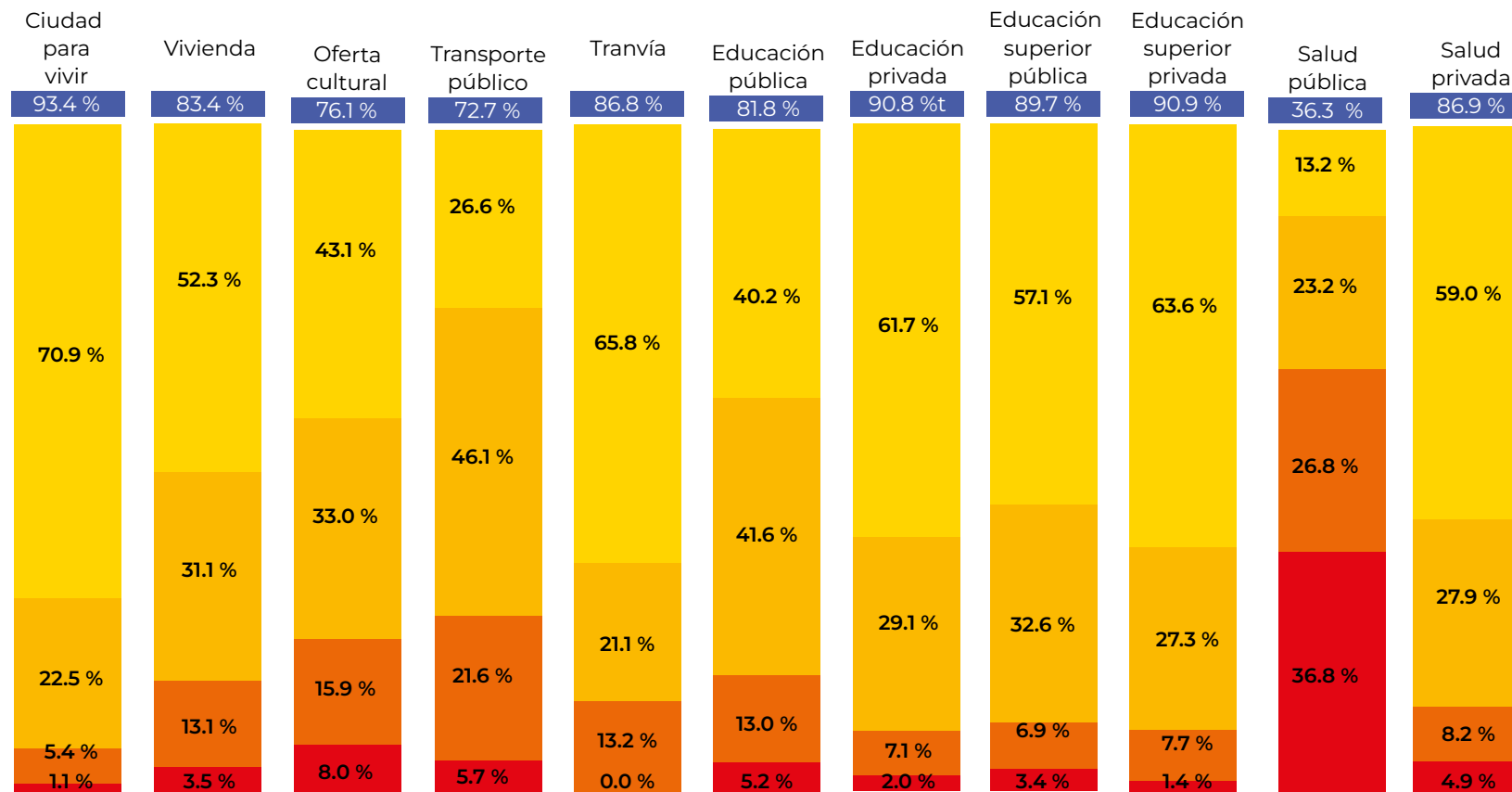
DISTRIBUCIÓN DE LA MUESTRA

GRÁFICO (PANORAMA GENERAL)

Satisfacción con Cuenca como una ciudad para vivir

PANORAMA GENERAL

■ Nada satisfecho (1) ■ Poco satisfecho (2) ■ Algo satisfecho (3) ■ Muy satisfecho (4) ■ Top two box (3 y 4)



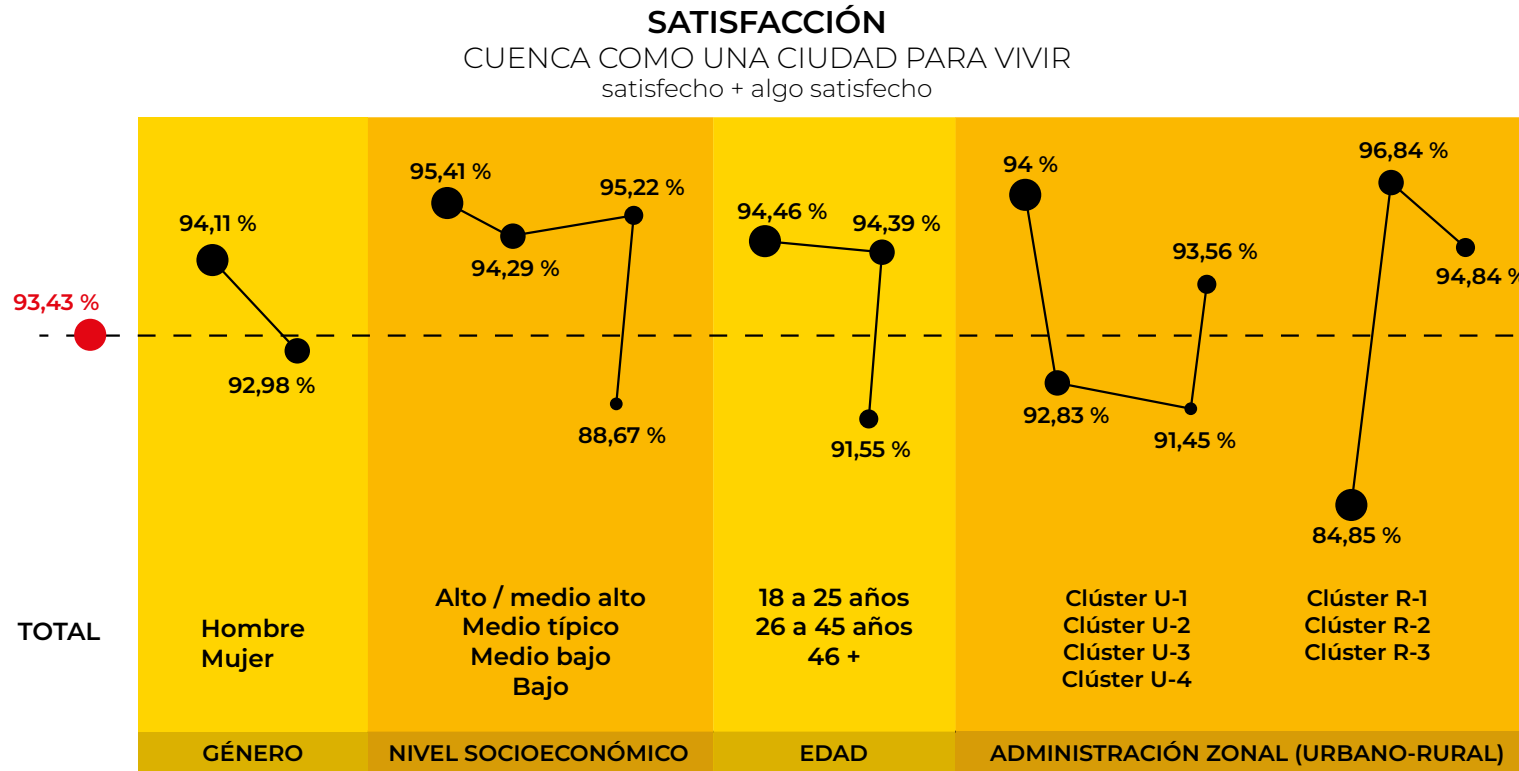
Base ponderada: 1233



 **INFORME DE
PERCEPCIÓN**
1. CLIMA DE OPINIÓN

CLIMA DE OPINIÓN – SATISFACCIÓN

En general, ¿qué tan satisfecho se siente de vivir en Cuenca?



Clúster U-1:
El Sagrario
Gil Ramírez Dávalos
Hermano Miguel
Huayna Cápac
Sucre

Clúster U-2:
Bellavista
Machángara
Yanuncay

Clúster U-3:
El Vecino
Monay
San Blas

Clúster U-4:
Cañaribamba
El Batán
San Sebastián
Totoracocho

Clúster R-1:
Llacao
Nulti
Paccha
Ricaurte

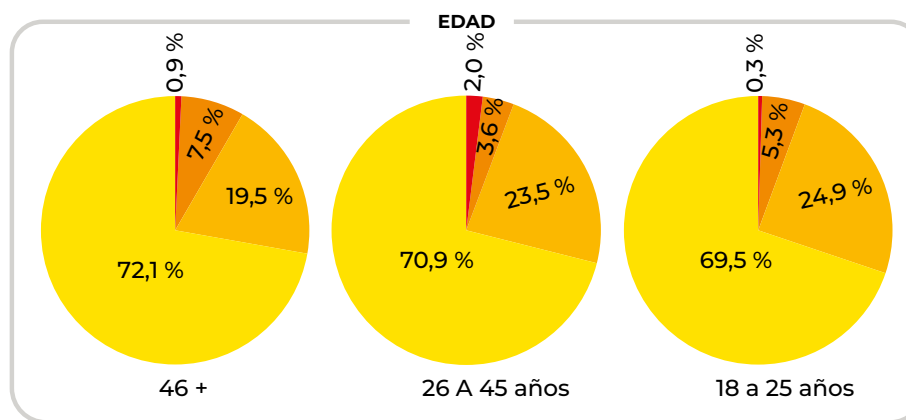
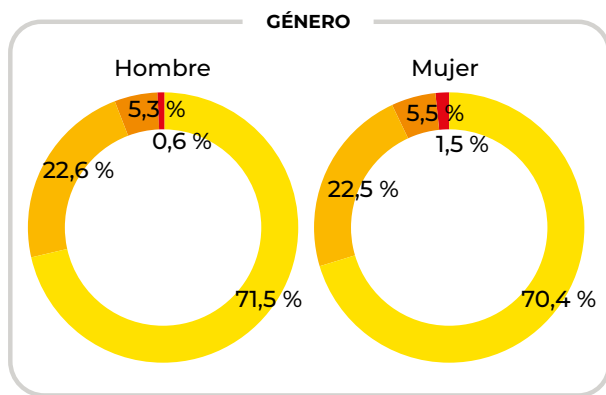
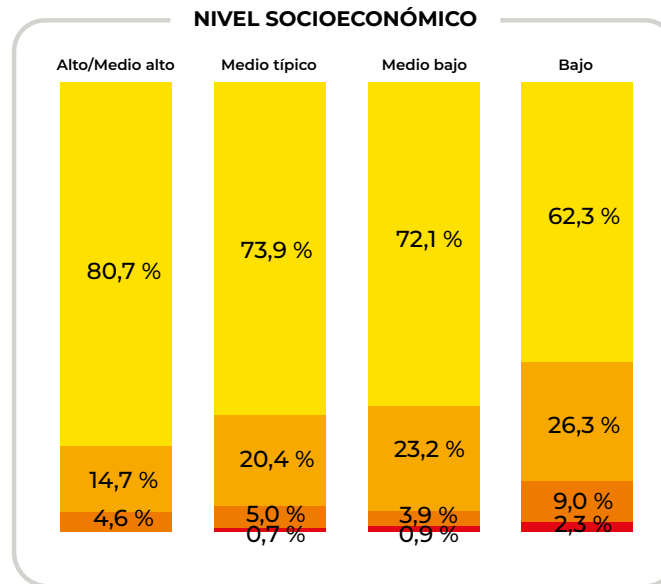
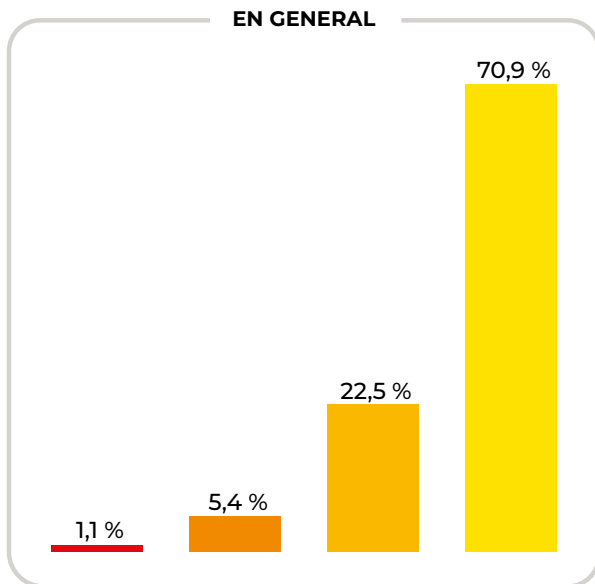
Clúster R-2:
Santa Ana
Turi
El Valle

Clúster R-3:
Checa
Molleturo
Octavio Cordero
Sidcay

Base ponderada: 1233

CLIMA DE OPINIÓN – SATISFACCIÓN

En general, ¿qué tan satisfecho se siente de vivir en Cuenca?



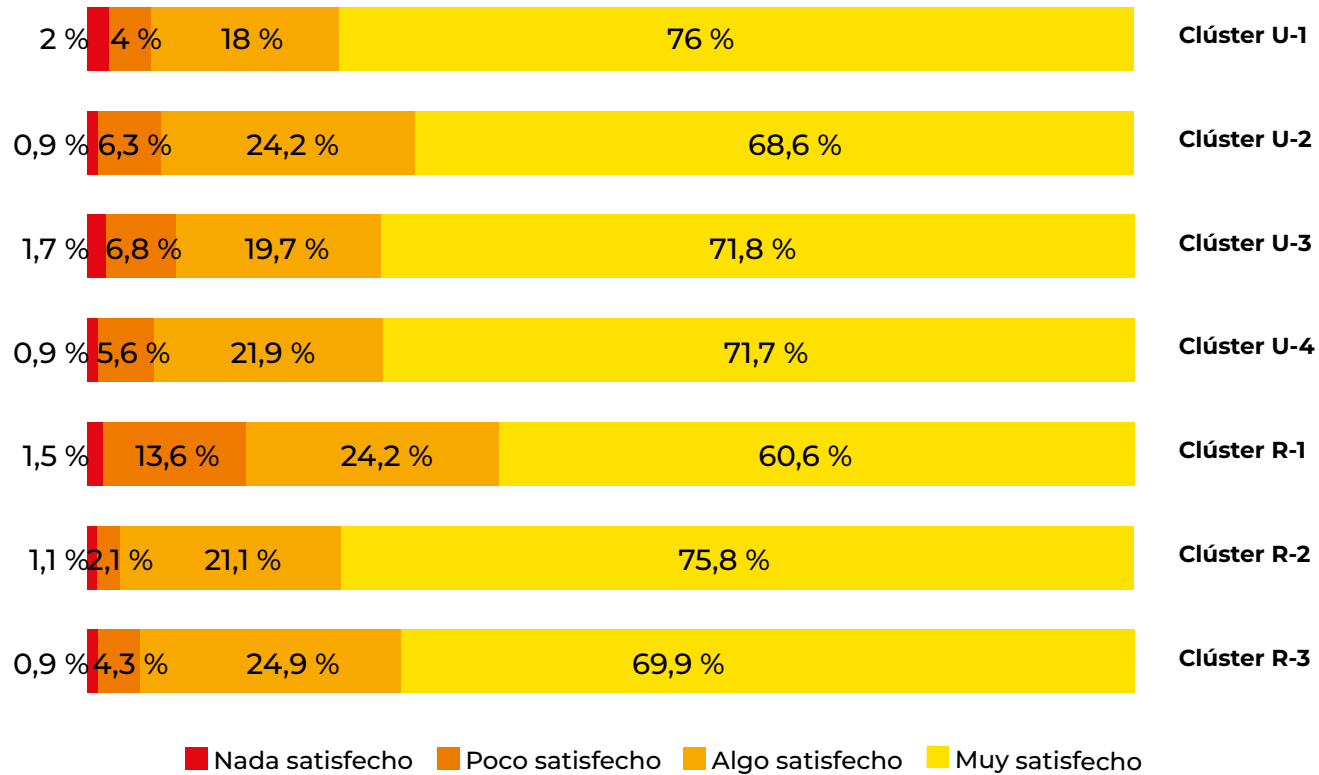
■ Nada satisfecho ■ Poco satisfecho ■ Algo satisfecho ■ Muy satisfecho

Base ponderada: 1233

CLIMA DE OPINIÓN – SATISFACCIÓN

En general, ¿qué tan satisfecho se siente de vivir en Cuenca?

SEGÚN CLÚSTER



- Clúster U-1:**
 El Sagrario
 Gil Ramírez Dávalos
 Hermano Miguel
 Huayna Cápac
 Sucre
- Clúster U-2:**
 Bellavista
 Machángara
 Yanuncay
- Clúster U-3:**
 El Vecino
 Monay
 San Blas
- Clúster U-4:**
 Cañaribamba
 El Batán
 San Sebastián
 Totoracocha
- Clúster R-1:**
 Llaqueo
 Nulti
 Paccha
 Ricaurte
- Clúster R-2:**
 Santa Ana
 Turi
 El Valle
- Clúster R-3:**
 Checa
 Molleturo
 Octavio Cordero
 Sidcay

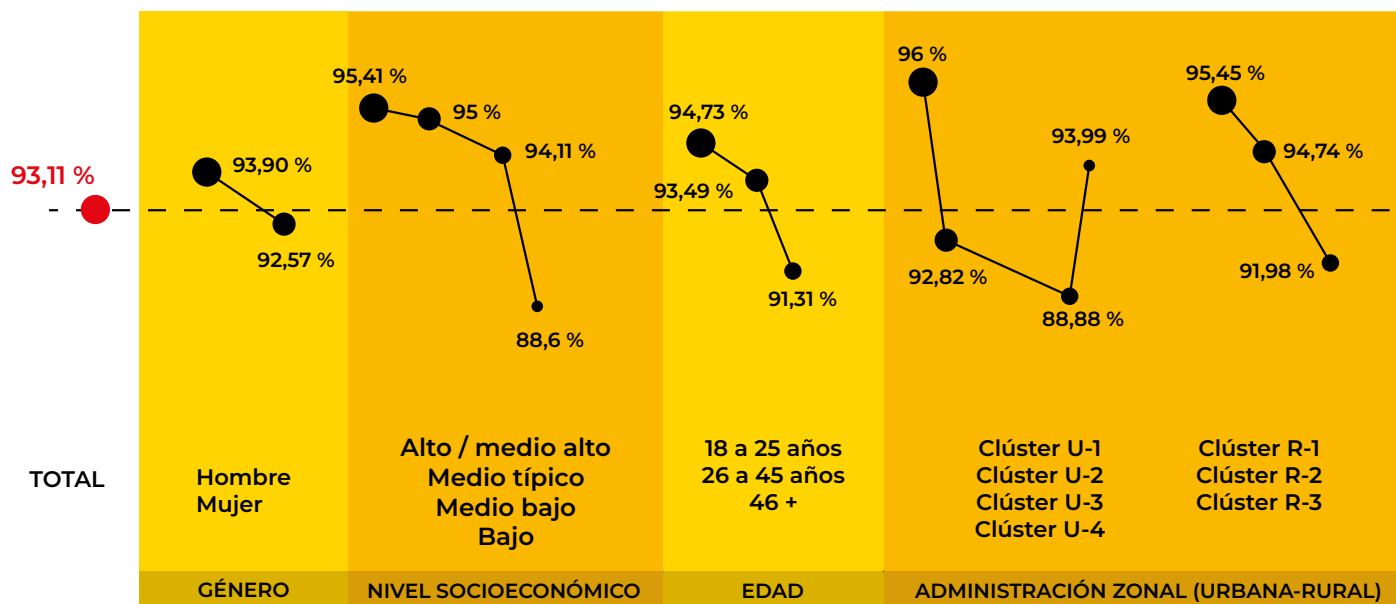
Base ponderada: 1233

CLIMA DE OPINIÓN – SATISFACCIÓN

En general, ¿qué tan orgulloso se siente de la ciudad de Cuenca?

ORGULLO DE CUENCA COMO CIUDAD

muy orgulloso + algo orgulloso



■ Clúster U-1:
El Sagrario
Gil Ramírez Dávalos
Hermano Miguel
Huayna Cápac
Sucre

■ Clúster U-2:
Bellavista
Machángara
Yanuncay

■ Clúster U-3:
El Vecino
Monay
San Blas

■ Clúster U-4:
Cañaribamba
El Batán
San Sebastián
Totoracocha

■ Clúster R-1:
Llacao
Nulti
Paccha
Ricaurte

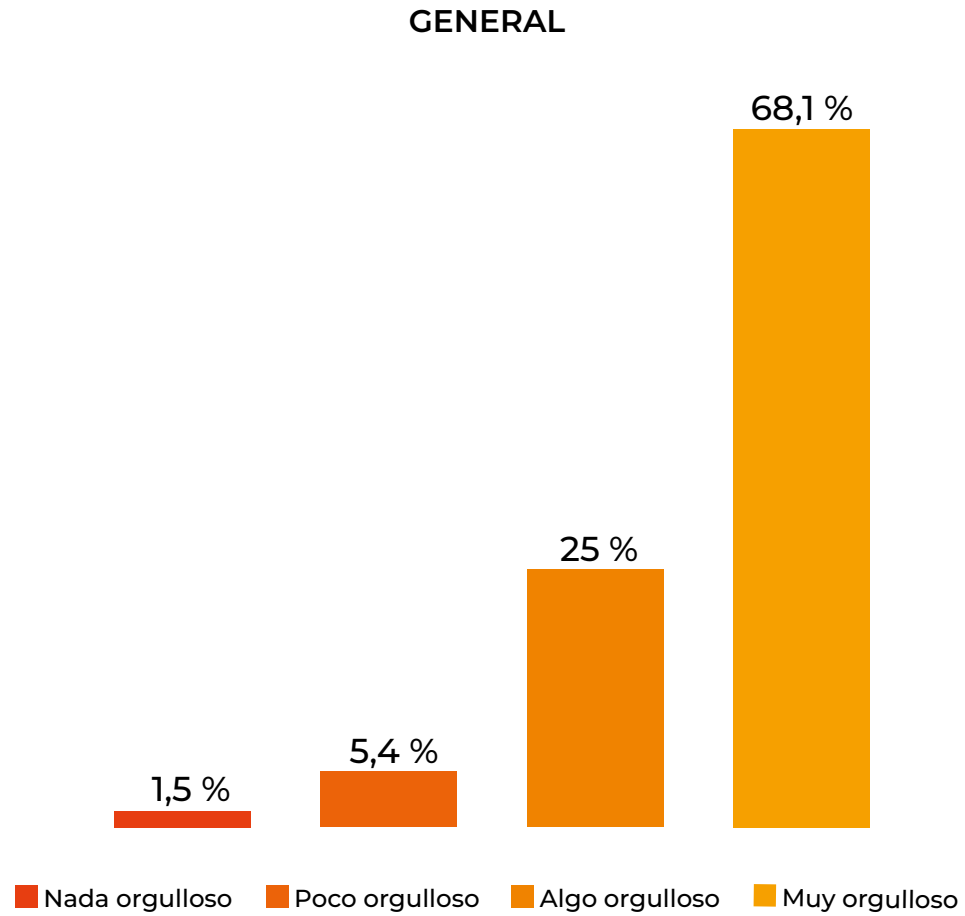
■ Clúster R-2:
Santa Ana
Turi
El Valle

■ Clúster R-3:
Checa
Molleturo
Octavio Cordero
Sidcay

Base ponderada: 1233

CLIMA DE OPINIÓN – SATISFACCIÓN

En general, ¿qué tan orgulloso se siente de la ciudad de Cuenca?



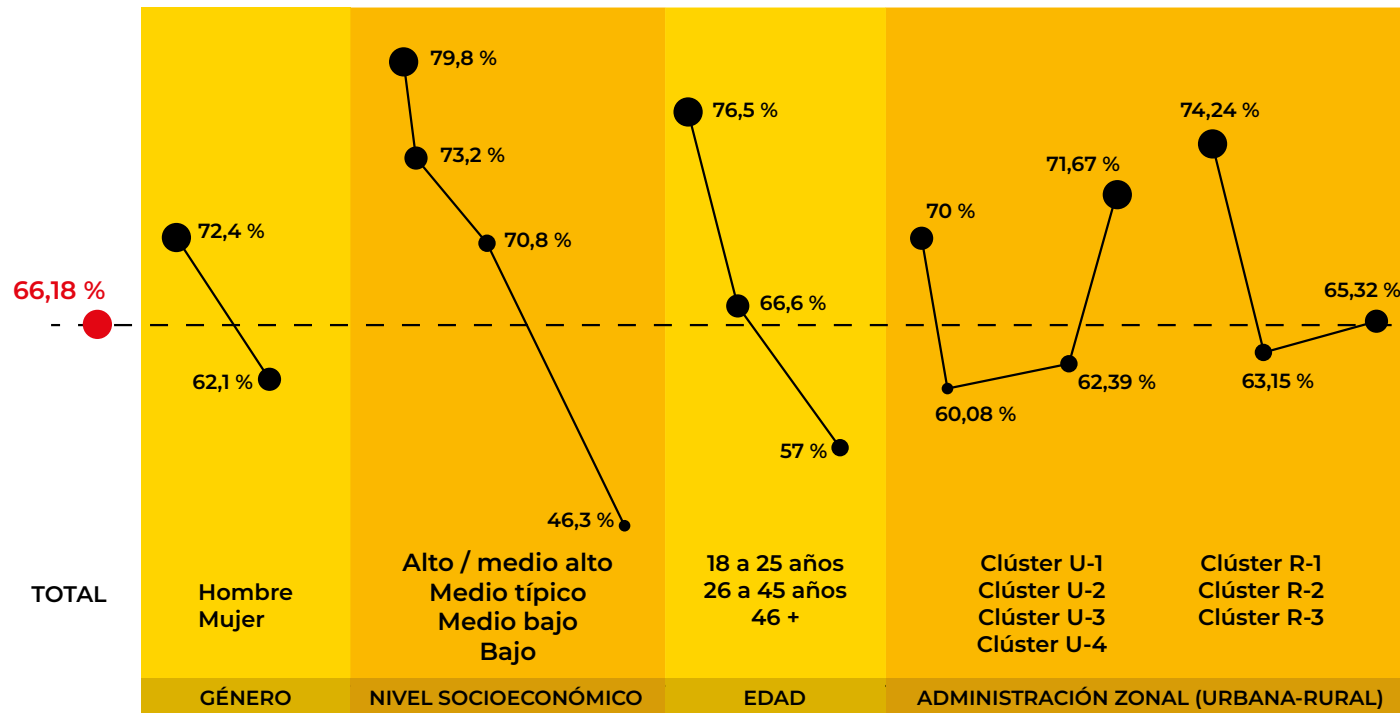
Base ponderada: 1233

CLIMA DE OPINIÓN – SATISFACCIÓN

¿Usted considera que las cosas en la ciudad van por buen camino o mal camino?

LAS COSAS EN LA CIUDAD VAN POR BUEN CAMINO

sí, van por buen camino

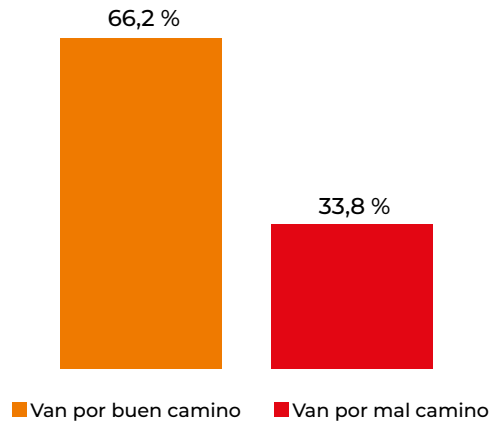


- Clúster U-1: El Sagrario, Gil Ramírez Dávalos, Hermano Miguel, Huayna Cápac, Sucre
- Clúster U-2: Bellavista, Machángara, Yanuncay
- Clúster U-3: El Vecino, Monay, San Blas
- Clúster U-4: Cañaribamba, El Batán, San Sebastián, Totoracocha
- Clúster R-1: Llaqueo, Nulti, Paccha, Ricaurte
- Clúster R-2: Santa Ana, Turi, El Valle
- Clúster R-3: Checa, Molleturo, Octavio Cordero, Sidcay

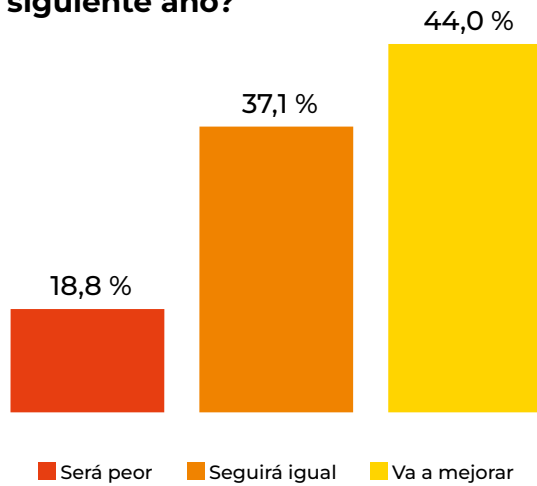
Base ponderada: 1233

CLIMA DE OPINIÓN – SATISFACCIÓN

¿Usted considera que las cosas en la ciudad?

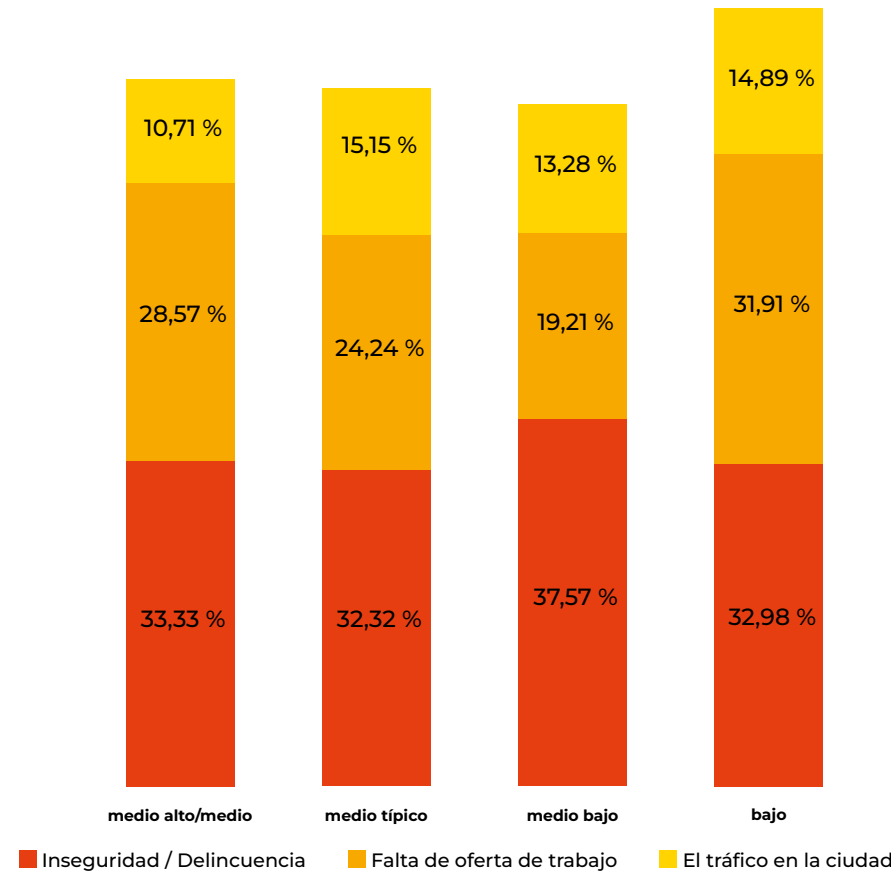


¿Usted cree que la situación de Cuenca el siguiente año?



¿Cuáles son los 3 problemas que más afectan su calidad de vida y la de su familia en Cuenca?

Según nivel socioeconómico:



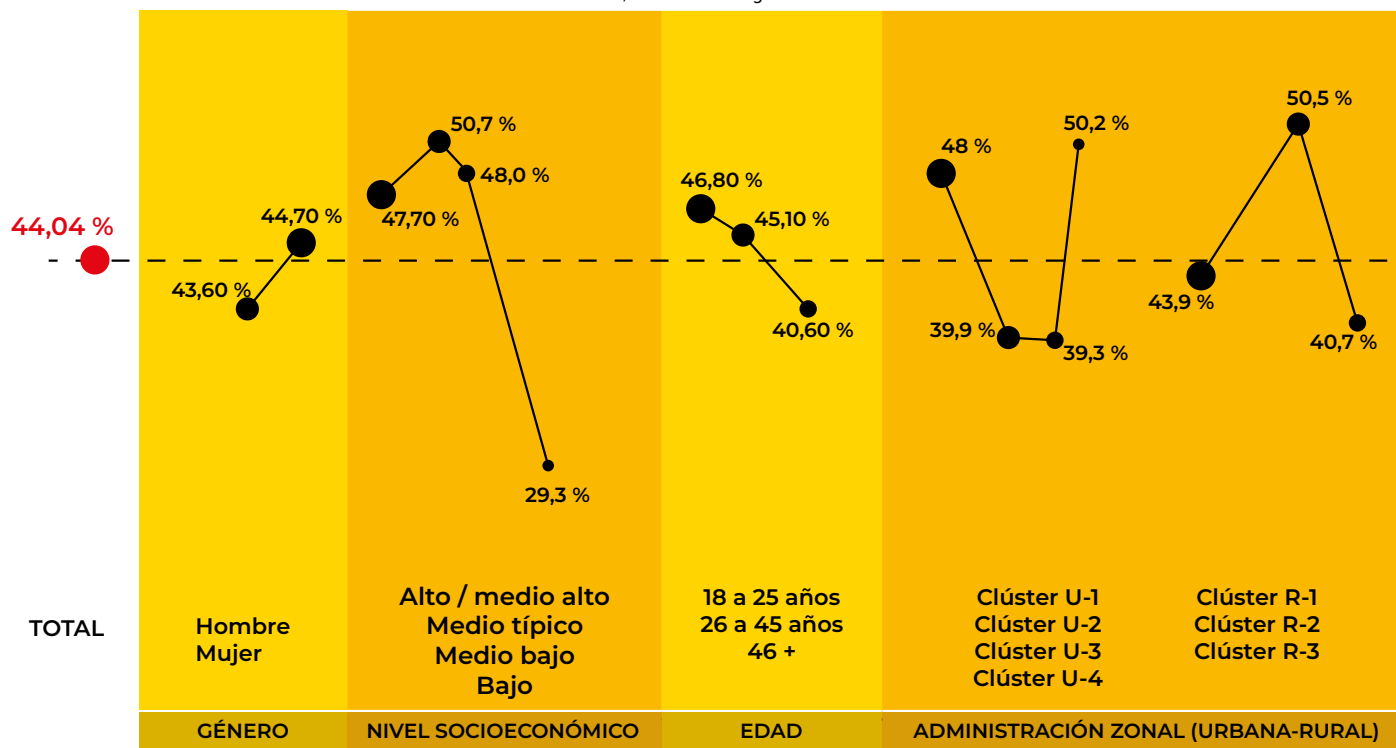
Base ponderada: 1233

CLIMA DE OPINIÓN – SATISFACCIÓN

¿Usted cree que la situación de Cuenca en el siguiente año va a mejorar?

PERCEPCIÓN DEL FUTURO DE CUENCA

sí, va a mejorar



■ Clúster U-1:
El Sagrario
Gil Ramírez Dávalos
Hermano Miguel
Huayna Cápac
Sucre

■ Clúster U-2:
Bellavista
Machángara
Yanuncay

■ Clúster U-3:
El Vecino
Monay
San Blas

■ Clúster U-4:
Cañaribamba
El Batán
San Sebastián
Totoracocha

■ Clúster R-1:
Llacao
Nulti
Paccha
Ricaurte

■ Clúster R-2:
Santa Ana
Turi
El Valle

■ Clúster R-3:
Checa
Molleturo
Octavio Cordero
Sidcay

Base ponderada: 1233



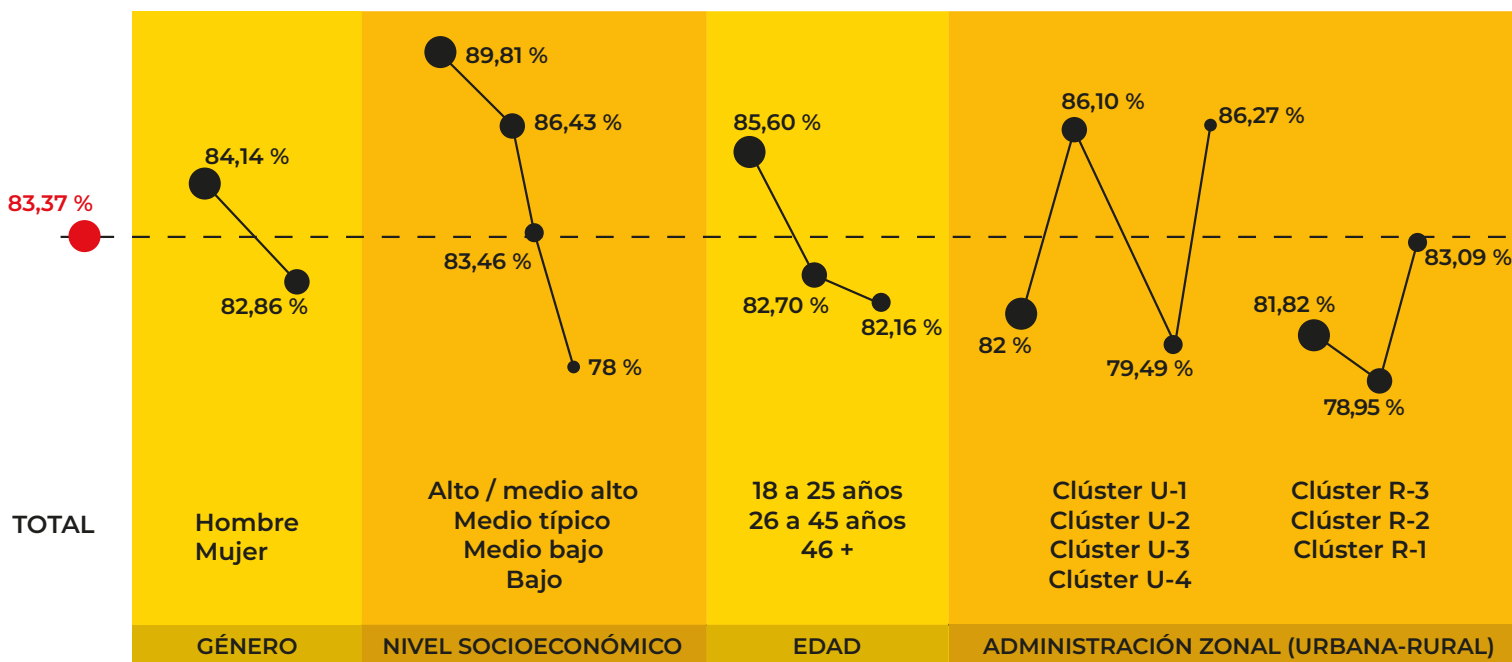
INFORME DE PERCEPCIÓN

2. ¿CÓMO VAMOS EN EL BARRIO Y
SUS VECINOS?

EL BARRIO - VECINOS - VIVIENDA

En general, ¿qué tan satisfecho se siente con la vivienda en la que habita, su barrio, parques, áreas verdes, equipamientos deportivos y recreativos?

SATISFACCIÓN
muy satisfecho + algo satisfecho



■ Clúster U-1:
El Sagrario
Gil Ramírez Dávalos
Hermano Miguel
Huayna Cápac
Sucre

■ Clúster U-2:
Bellavista
Machángara
Yanuncay

■ Clúster U-3:
El Vecino
Monay
San Blas

■ Clúster U-4:
Cañaribamba
El Batán
San Sebastián
Totoracocho

■ Clúster R-1:
Llacao
Nulti
Paccha
Ricaurte

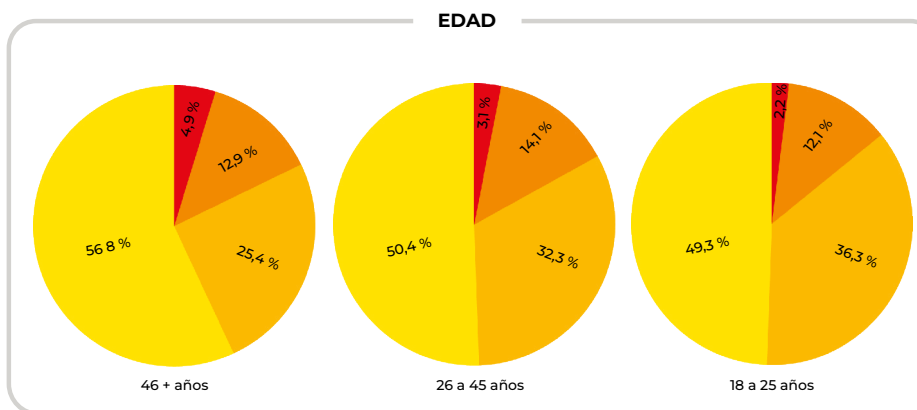
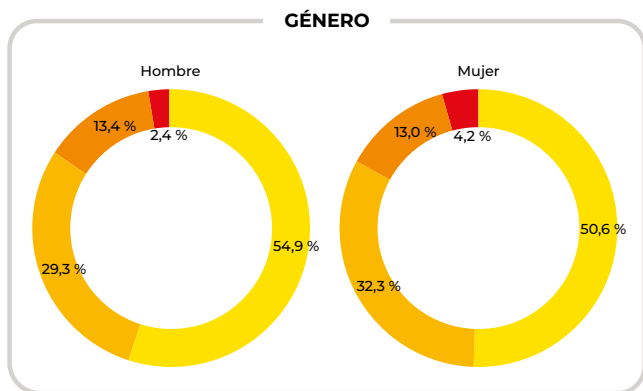
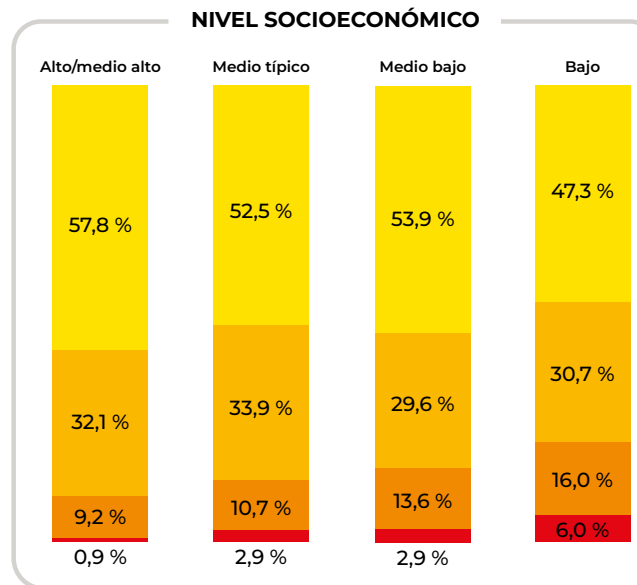
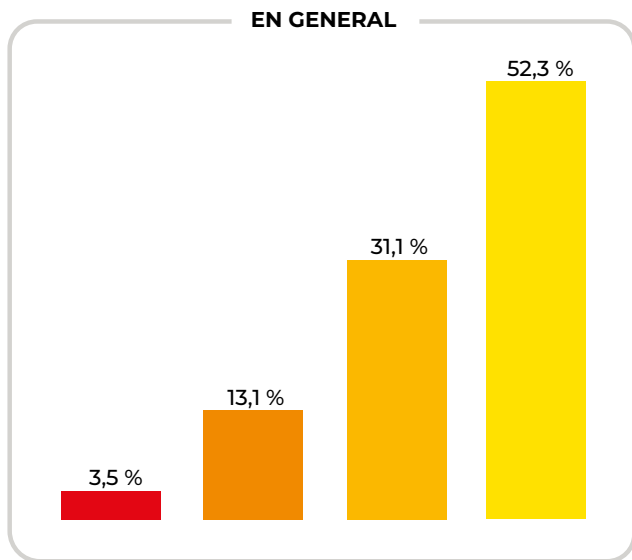
■ Clúster R-2:
Santa Ana
Turi
El Valle

■ Clúster R-3:
Checa
Molleturo
Octavio Cordero
Sidcay

Base ponderada: 1233

EL BARRIO - VECINOS - VIVIENDA

En general, ¿qué tan satisfecho se siente con la vivienda en la que habita, su barrio, parques, áreas verdes, equipamientos deportivos y recreativos?



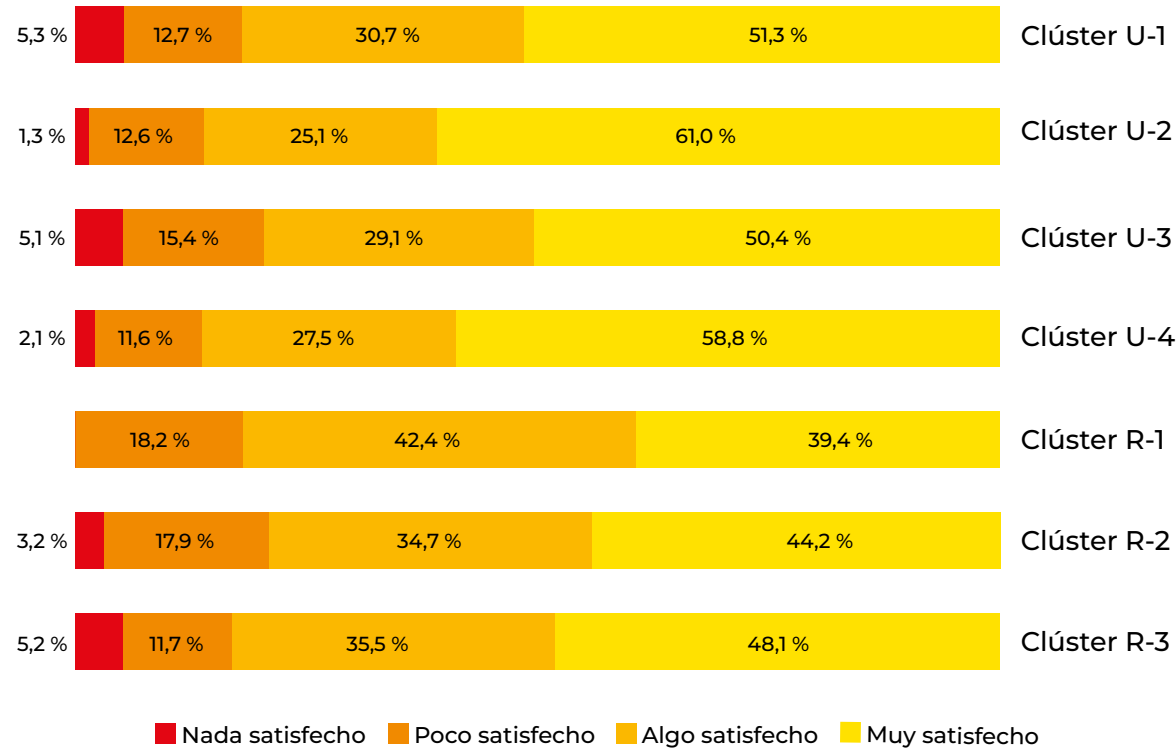
■ Nada satisfecho ■ Poco satisfecho ■ Algo satisfecho ■ Muy satisfecho

Base ponderada: 1233

EL BARRIO - VECINOS - VIVIENDA

En general, ¿qué tan satisfecho se siente con la vivienda en la que habita, su barrio, parques, áreas verdes, equipamientos deportivos y recreativos?

SATISFACCIÓN según clúster



Clúster U-1:
El Sagrario
Gil Ramírez Dávalos
Hermano Miguel
Huayna Cápac
Sucre

Clúster U-2:
Bellavista
Machángara
Yanuncay

Clúster U-3:
El Vecino
Monay
San Blas

Clúster U-4:
Cañaribamba
El Batán
San Sebastián
Totoracocha

Clúster R-1:
Llacao
Nulti
Paccha
Ricaurte

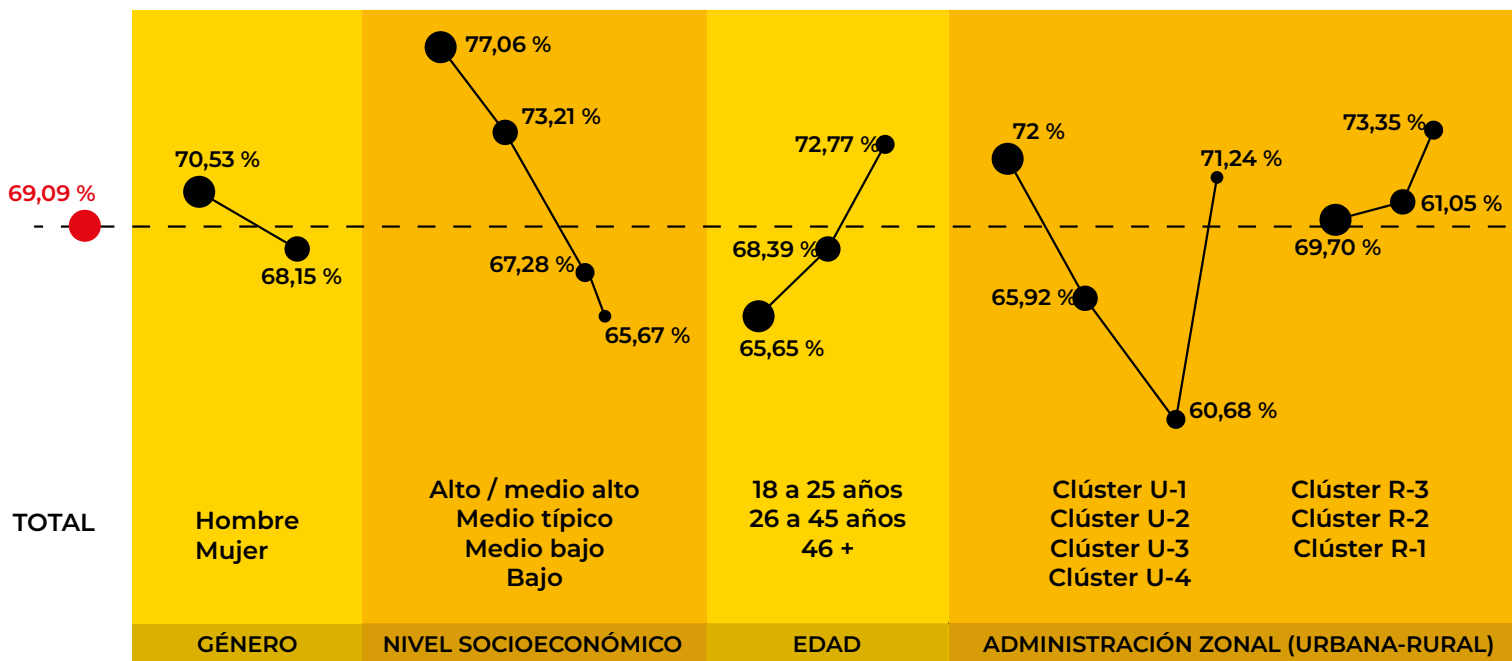
Clúster R-2:
Santa Ana
Turi
El Valle

Clúster R-3:
Checa
Molleturo
Octavio Cordero
Sidcay

Base ponderada: 1233

EL BARRIO - VECINOS - VIVIENDA
¿Usted confía en sus vecinos?

CONFIANZA EN LOS VECINOS
 sí, confía en sus vecinos



■ Clúster U-1:
 El Sagrario
 Gil Ramírez Dávalos
 Hermano Miguel
 Huayna Cápac
 Sucre

■ Clúster U-2:
 Bellavista
 Machángara
 Yanuncay

■ Clúster U-3:
 El Vecino
 Monay
 San Blas

■ Clúster U-4:
 Cañaribamba
 El Batán
 San Sebastián
 Totoracocho

■ Clúster R-1:
 Llacao
 Nulti
 Paccha
 Ricaurte

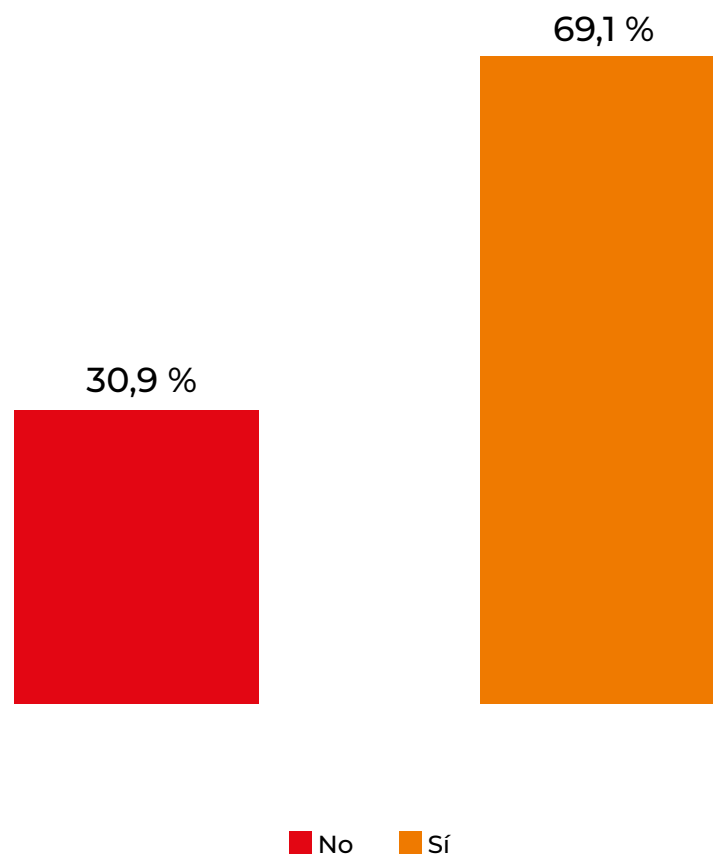
■ Clúster R-2:
 Santa Ana
 Turi
 El Valle

■ Clúster R-3:
 Checa
 Molleturo
 Octavio Cordero
 Sidcay

Base ponderada: 1233

EL BARRIO - VECINOS - VIVIENDA
¿Usted confía en sus vecinos?

CONFIANZA EN LOS VECINOS
GENERAL

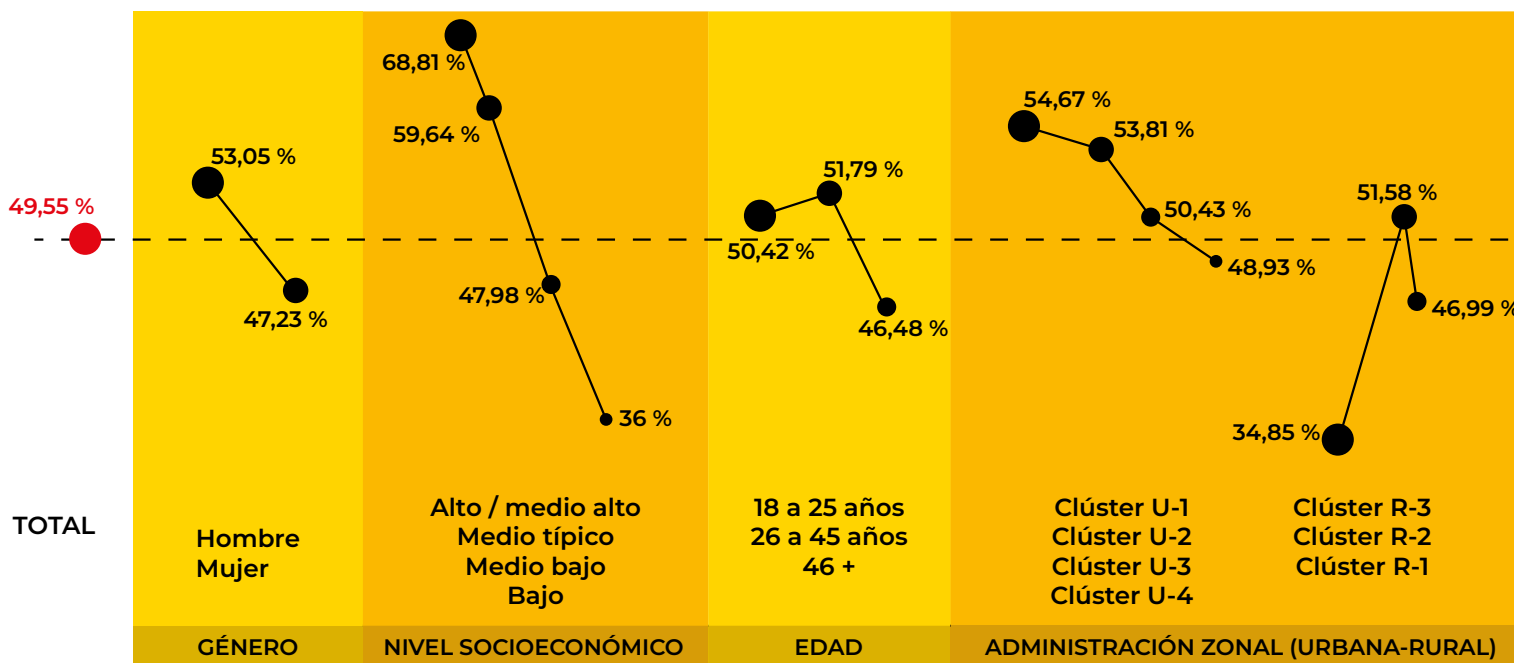


Base ponderada: 1233

EL BARRIO - VECINOS - VIVIENDA

¿Qué tan probable es que se relacione con personas que tienen una condición socioeconómica, étnica o edad diferente a la suya en Cuenca?

RELACIONES INTER CLASE, ETNIA, EDAD
muy probable



■ Clúster U-1:
El Sagrario
Gil Ramírez Dávalos
Hermano Miguel
Huayna Cápac
Sucre

■ Clúster U-2:
Bellavista
Machángara
Yanuncay

■ Clúster U-3:
El Vecino
Monay
San Blas

■ Clúster U-4:
Cañaribamba
El Batán
San Sebastián
Totoracocho

■ Clúster R-1:
Llacao
Nulti
Paccha
Ricaurte

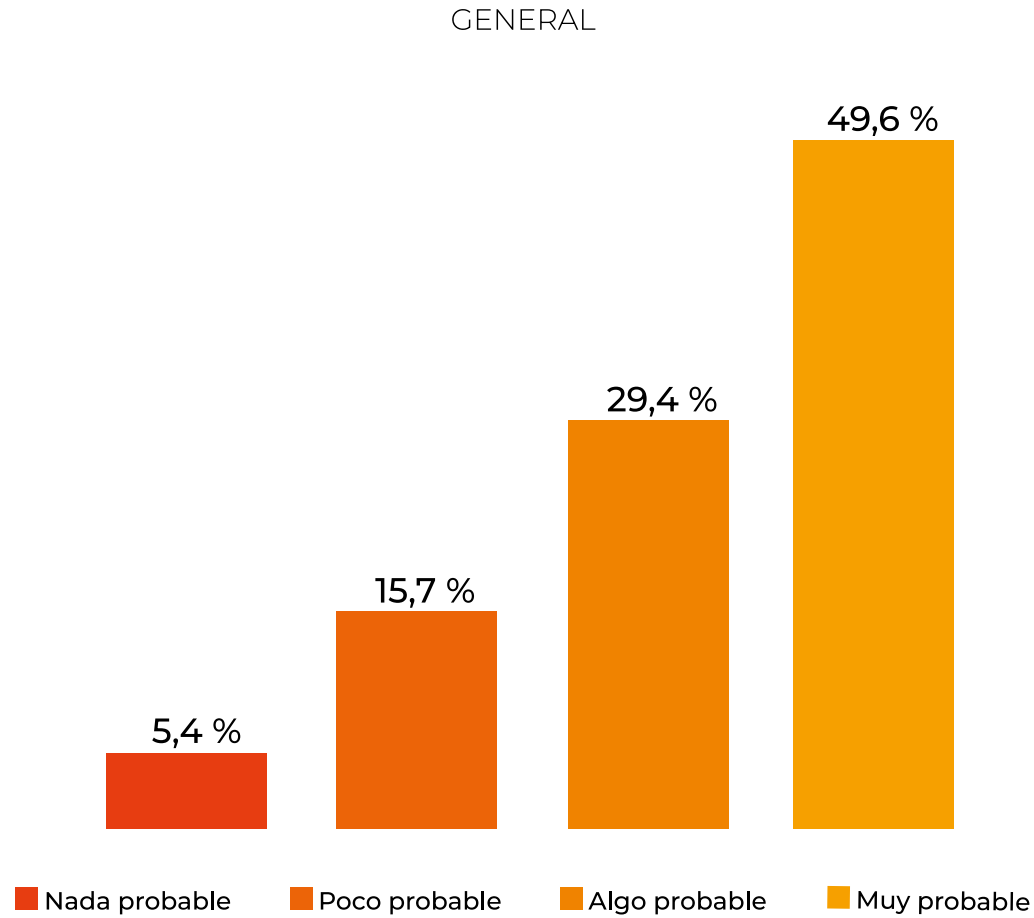
■ Clúster R-2:
Santa Ana
Turi
El Valle

■ Clúster R-3:
Checa
Molleturo
Octavio Cordero
Sidcay

Base ponderada: 1233

EL BARRIO - VECINOS - VIVIENDA

¿Qué tan probable es que se relacione con personas que tienen una condición socioeconómica, étnica o edad diferente a la suya en Cuenca?

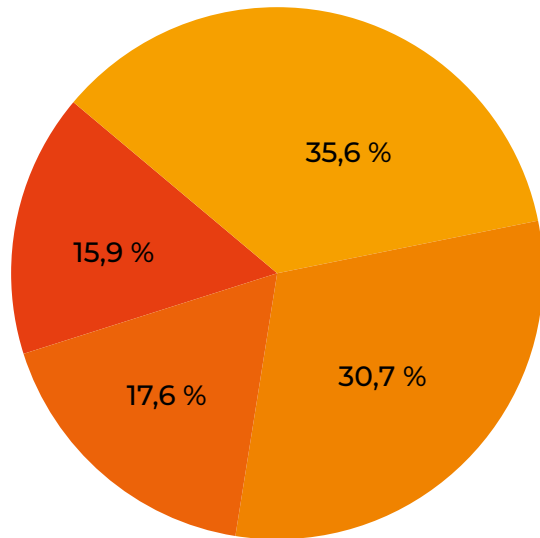


Base ponderada: 1233

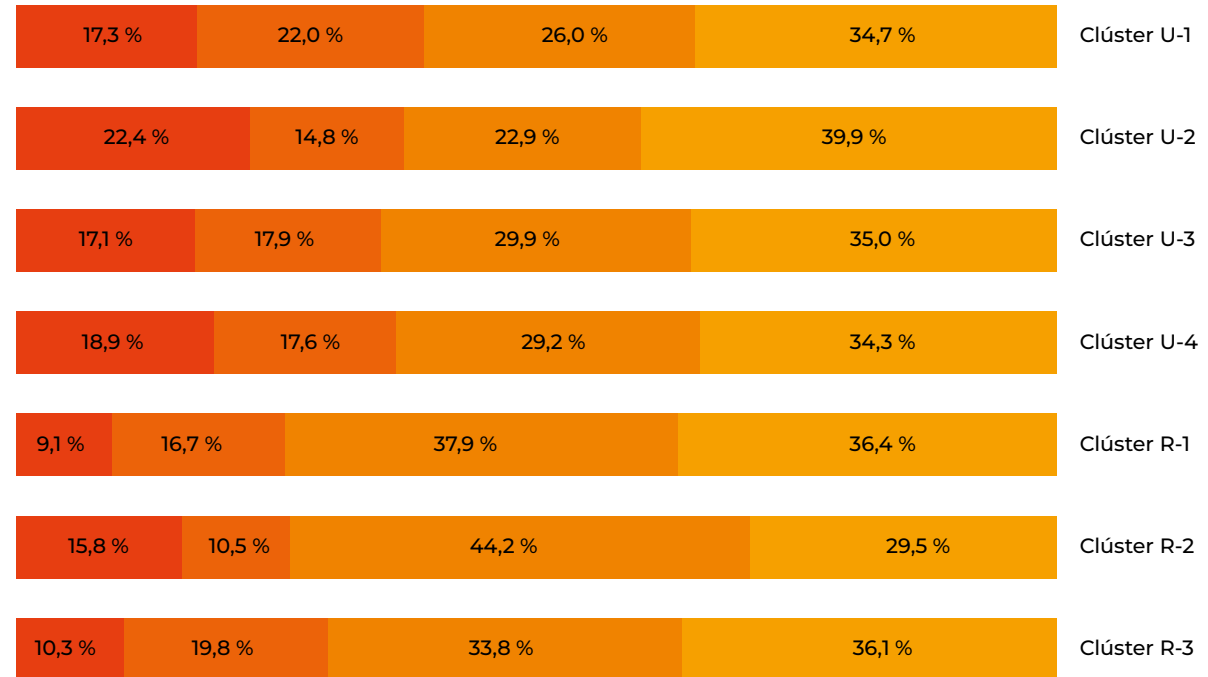
EL BARRIO - VECINOS - VIVIENDA

¿En su localidad se valoran sus deberes, cultura o historia personal?

GENERAL



SEGÚN CLÚSTER



■ Nada de acuerdo ■ Poco de acuerdo ■ Algo de acuerdo ■ Muy de acuerdo

■ **Clúster U-1:**
El Sagrario
Gil Ramírez Dávalos
Hermano Miguel
Huayna Cápac
Sucre

■ **Clúster U-2:**
Bellavista
Machángara
Yanuncay

■ **Clúster U-3:**
El Vecino
Monay
San Blas

■ **Clúster U-4:**
Cañaribamba
El Batán
San Sebastián
Totoracocha

■ **Clúster R-1:**
Llacao
Nulti
Paccha
Ricaurte

■ **Clúster R-2:**
Santa Ana
Turi
El Valle

■ **Clúster R-3:**
Checa
Molleturo
Octavio Cordero
Sidcay



INFORME DE PERCEPCIÓN

3. ¿CÓMO VAMOS EN SEGURIDAD?

CUENCA

cómovamos | 2025

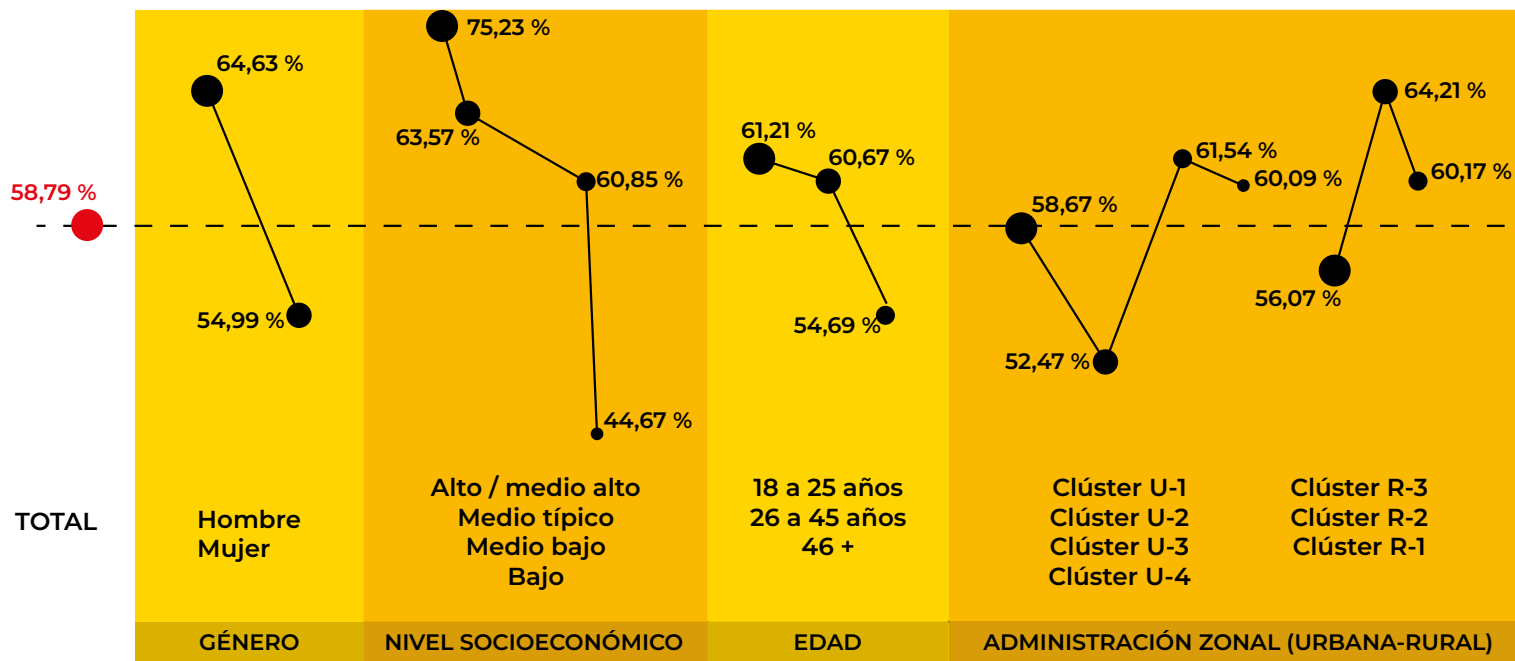


CÓMO VAMOS EN SEGURIDAD

¿Qué tan seguro se siente en los espacios urbanos, parques, plazas y calles de Cuenca?

SEGURIDAD EN ESPACIOS PÚBLICOS

algo seguro + muy seguro



Clúster U-1:
El Sagrario
Gil Ramírez Dávalos
Hermano Miguel
Huayna Cápac
Sucre

Clúster U-2:
Bellavista
Machángara
Yanuncay

Clúster U-3:
El Vecino
Monay
San Blas

Clúster U-4:
Cañaribamba
El Batán
San Sebastián
Totoracocho

Clúster R-1:
Llacao
Nulti
Paccha
Ricaurte

Clúster R-2:
Santa Ana
Turi
El Valle

Clúster R-3:
Checa
Molleturo
Octavio Cordero
Sidcay

Base ponderada: 1233

CÓMO VAMOS EN SEGURIDAD

¿Qué tan seguro se siente en los espacios urbanos, parques, plazas y calles de Cuenca?

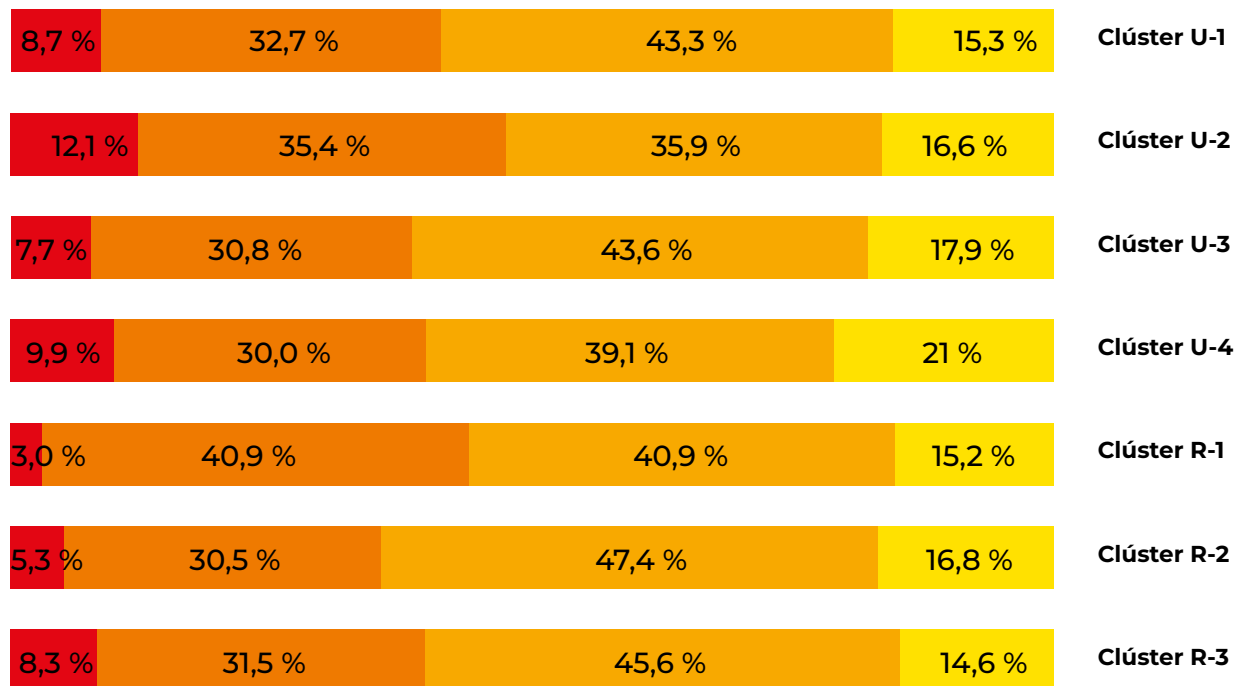


Base ponderada: 1233

CÓMO VAMOS EN SEGURIDAD

¿Qué tan seguro se siente en los espacios urbanos, parques, plazas y calles de Cuenca?

SEGÚN CLÚSTER



■ Muy inseguro
 ■ Inseguro
 ■ Algo seguro
 ■ Muy seguro

Clúster U-1:
 El Sagrario
 Gil Ramírez Dávalos
 Hermano Miguel
 Huayna Cápac
 Sucre

Clúster U-2:
 Bellavista
 Machángara
 Yanuncay

Clúster U-3:
 El Vecino
 Monay
 San Blas

Clúster U-4:
 Cañaribamba
 El Batán
 San Sebastián
 Totoracocho

Clúster R-1:
 Llacao
 Nulti
 Paccha
 Ricaurte

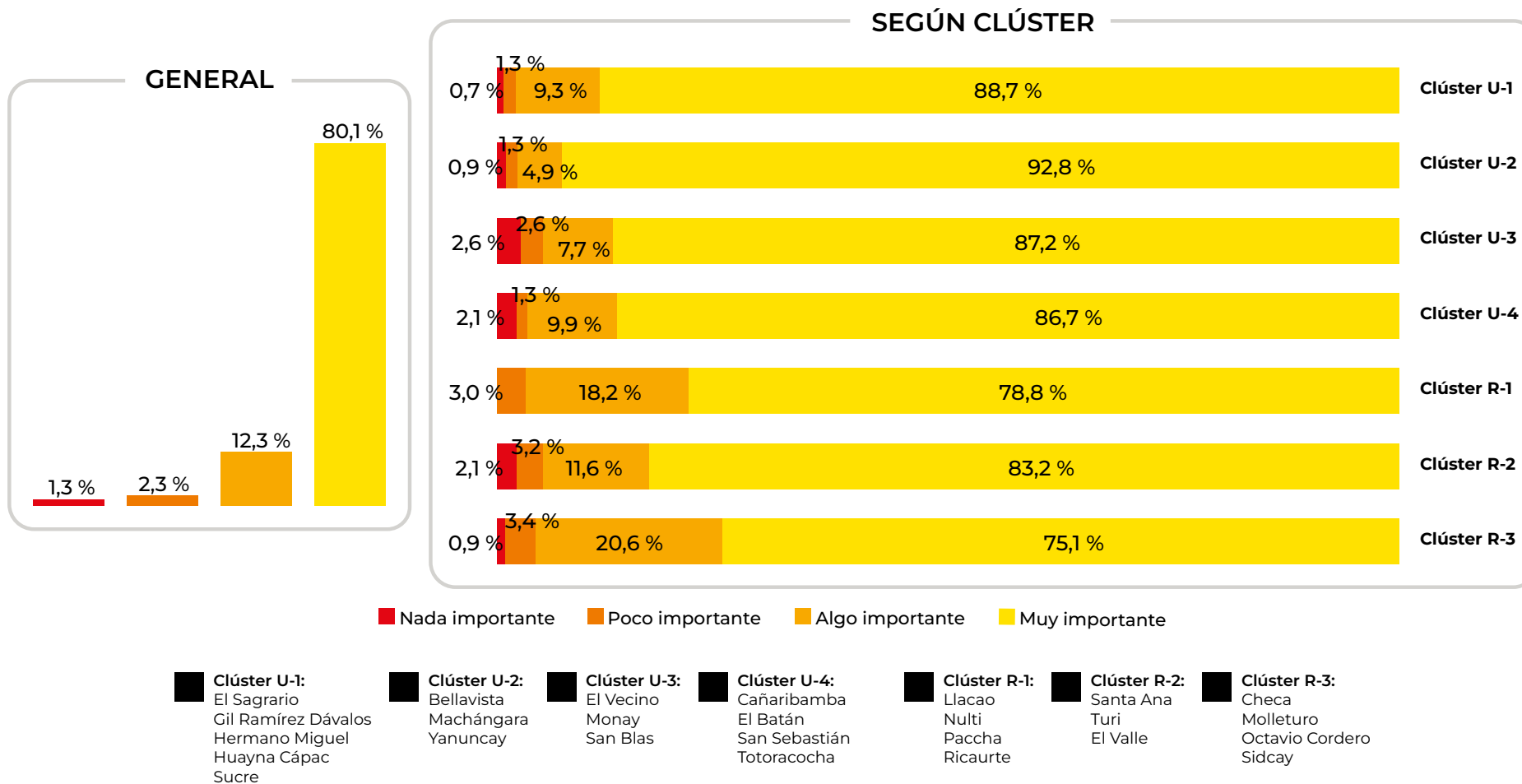
Clúster R-2:
 Santa Ana
 Turi
 El Valle

Clúster R-3:
 Checa
 Molleturo
 Octavio Cordero
 Sidcay

Base ponderada: 1233

CÓMO VAMOS EN SEGURIDAD

¿Qué tan importantes son los espacios públicos de Cuenca para su bienestar personal?



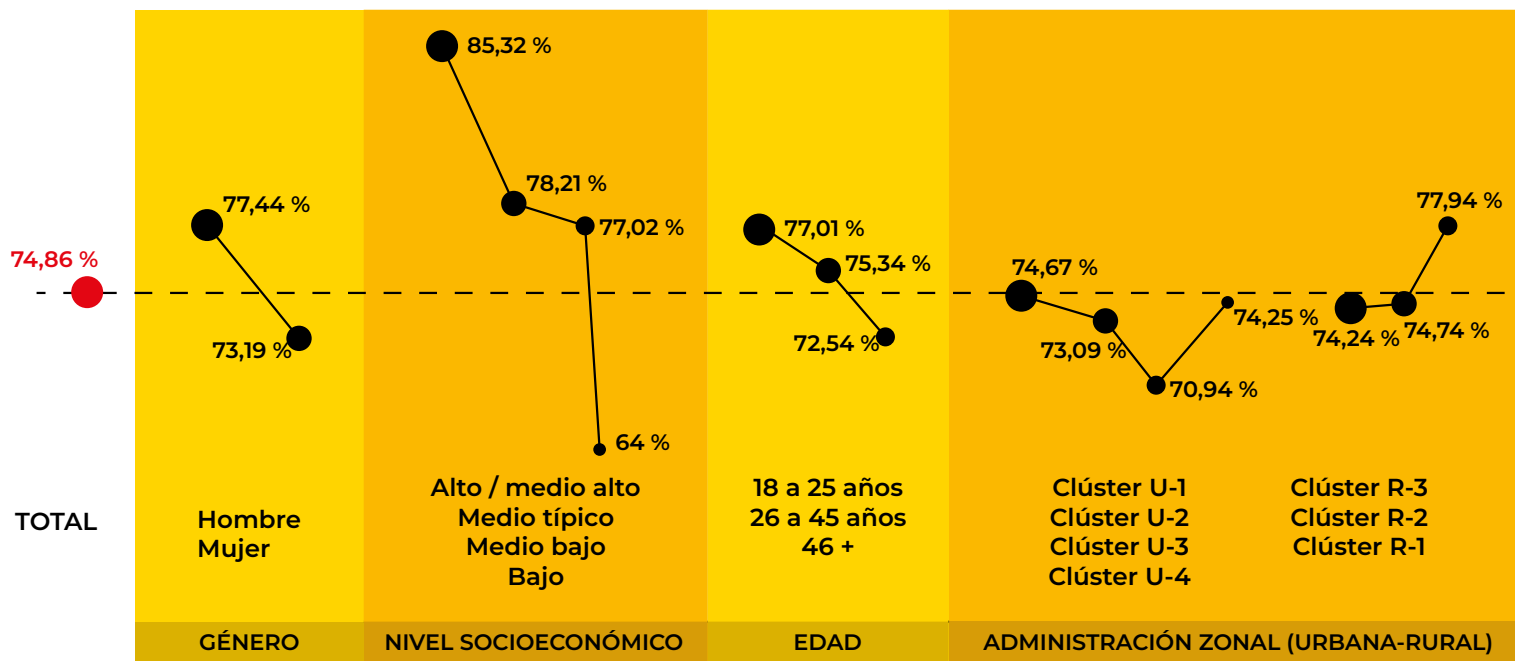
Base ponderada: 1233

CÓMO VAMOS EN SEGURIDAD

¿Qué tan seguro se siente en su barrio en particular?

SEGURIDAD EN EL BARRIO

algo seguro + muy seguro



■ Clúster U-1:
El Sagrario
Gil Ramírez Dávalos
Hermano Miguel
Huayna Cápac
Sucre

■ Clúster U-2:
Bellavista
Machángara
Yanuncay

■ Clúster U-3:
El Vecino
Monay
San Blas

■ Clúster U-4:
Cañaribamba
El Batán
San Sebastián
Totoracocho

■ Clúster R-1:
Llacao
Nulti
Paccha
Ricaurte

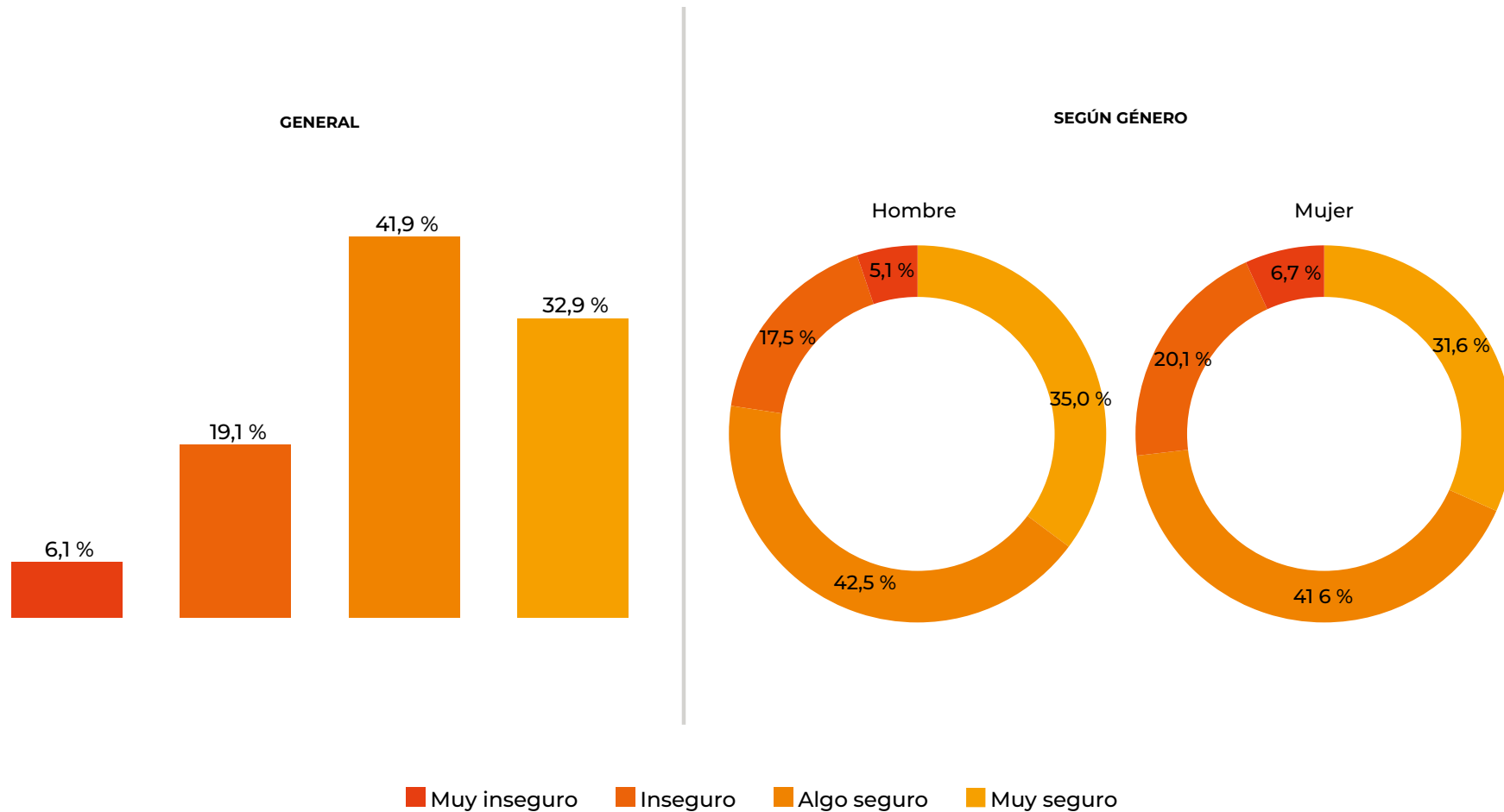
■ Clúster R-2:
Santa Ana
Turi
El Valle

■ Clúster R-3:
Checa
Molleturo
Octavio Cordero
Sidcay

Base ponderada: 1233

CÓMO VAMOS EN SEGURIDAD

¿Qué tan seguro se siente en su barrio en particular?

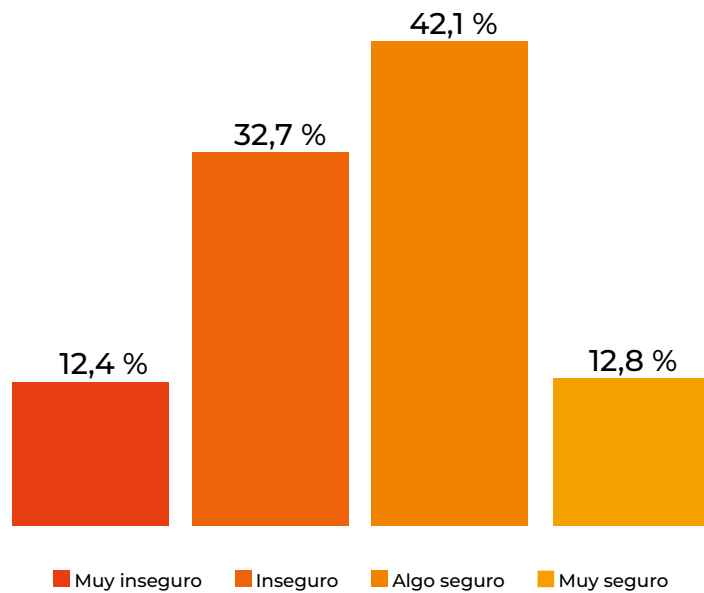


Base ponderada: 1233

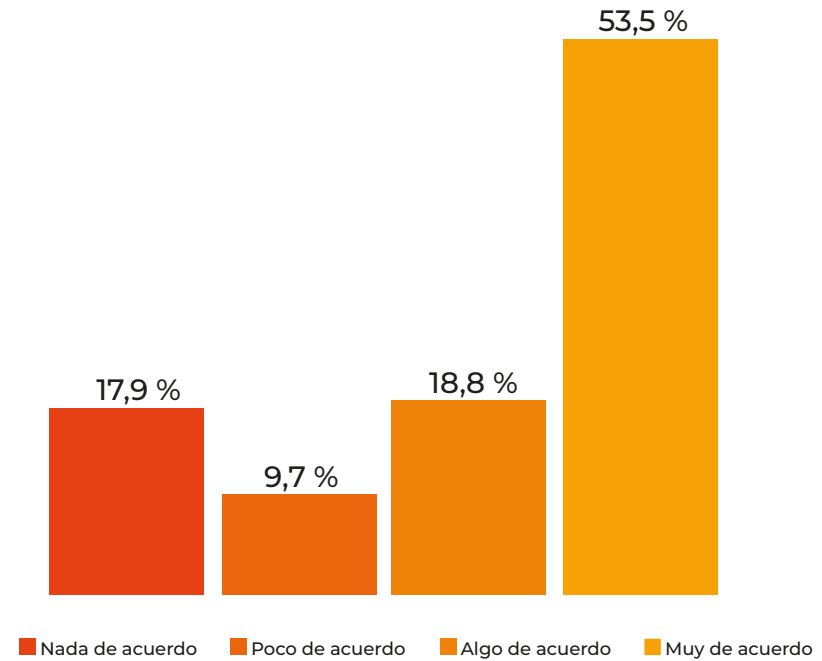


CÓMO VAMOS EN SEGURIDAD
Seguridad vial

¿Qué tan seguro se siente con la seguridad vial de Cuenca?



¿Las multas por exceso de velocidad pueden mejorar la seguridad vial y reducir los accidentes?



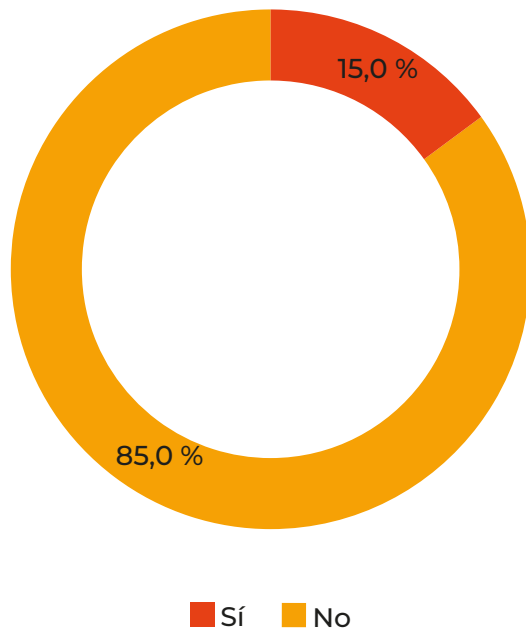
Base ponderada: 1233



CÓMO VAMOS EN SEGURIDAD

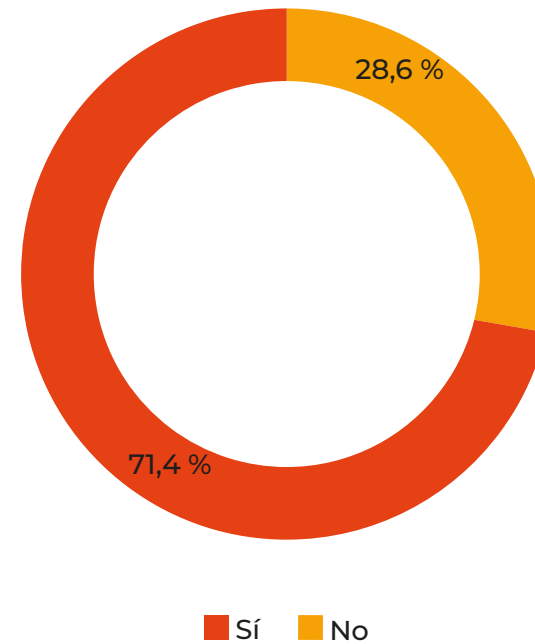
Víctimas de delincuencia

¿Ha sido víctima de delincuencia en Cuenca en el último año?



Base ponderada: 1233

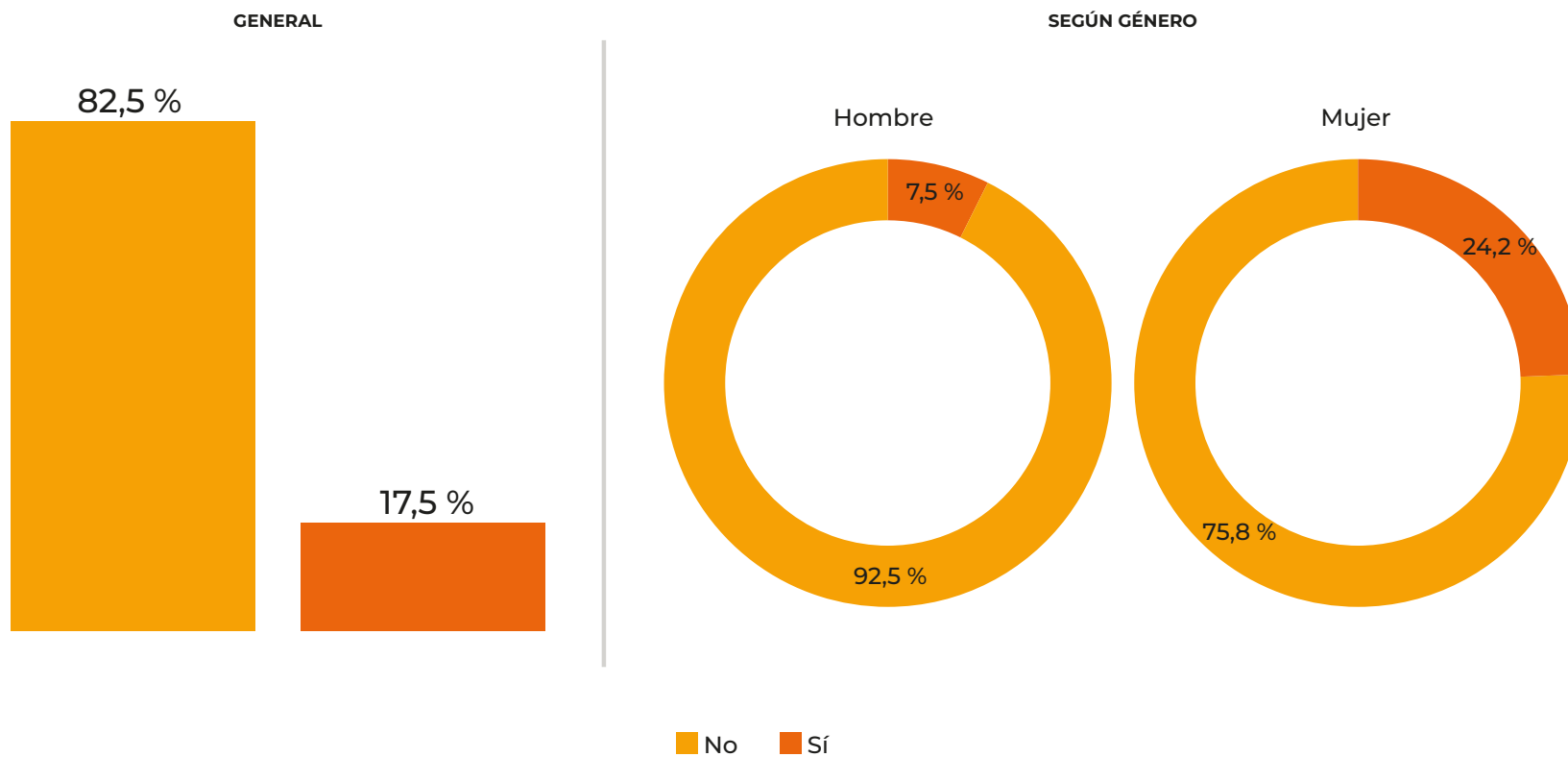
Las personas que fueron víctimas de delincuencia ¿denunciaron o no el hecho que les sucedió?



Base ponderada: 184

CÓMO VAMOS EN SEGURIDAD

¿Ha experimentado situaciones de acoso sexual en espacios urbanos de Cuenca?

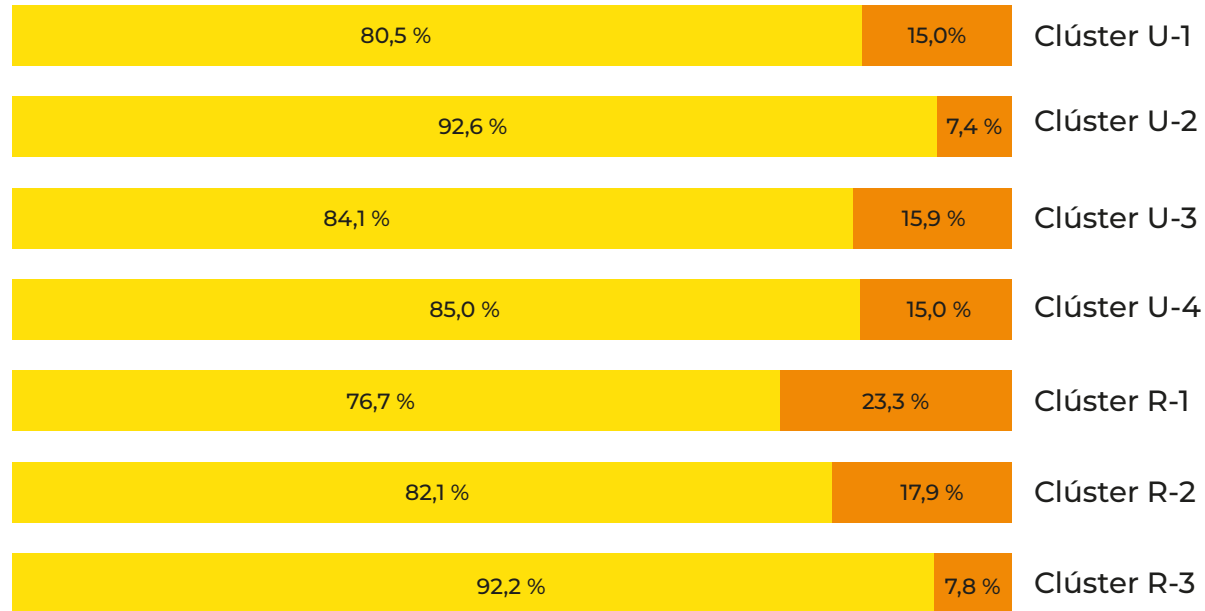


Base ponderada: 1233

CÓMO VAMOS EN SEGURIDAD

¿En el último año usted experimentó situaciones de acoso sexual en el transporte público?

SEGÚN CLÚSTER



■ No ■ Sí

■ **Clúster U-1:**
El Sagrario
Gil Ramírez Dávalos
Hermano Miguel
Huayna Cápac
Sucre

■ **Clúster U-2:**
Bellavista
Machángara
Yanuncay

■ **Clúster U-3:**
El Vecino
Monay
San Blas

■ **Clúster U-4:**
Cañaribamba
El Batán
San Sebastián
Totoracocha

■ **Clúster R-1:**
Llacao
Nulti
Paccha
Ricaurte

■ **Clúster R-2:**
Santa Ana
Turi
El Valle

■ **Clúster R-3:**
Checa
Molleturo
Octavio Cordero
Sidcay

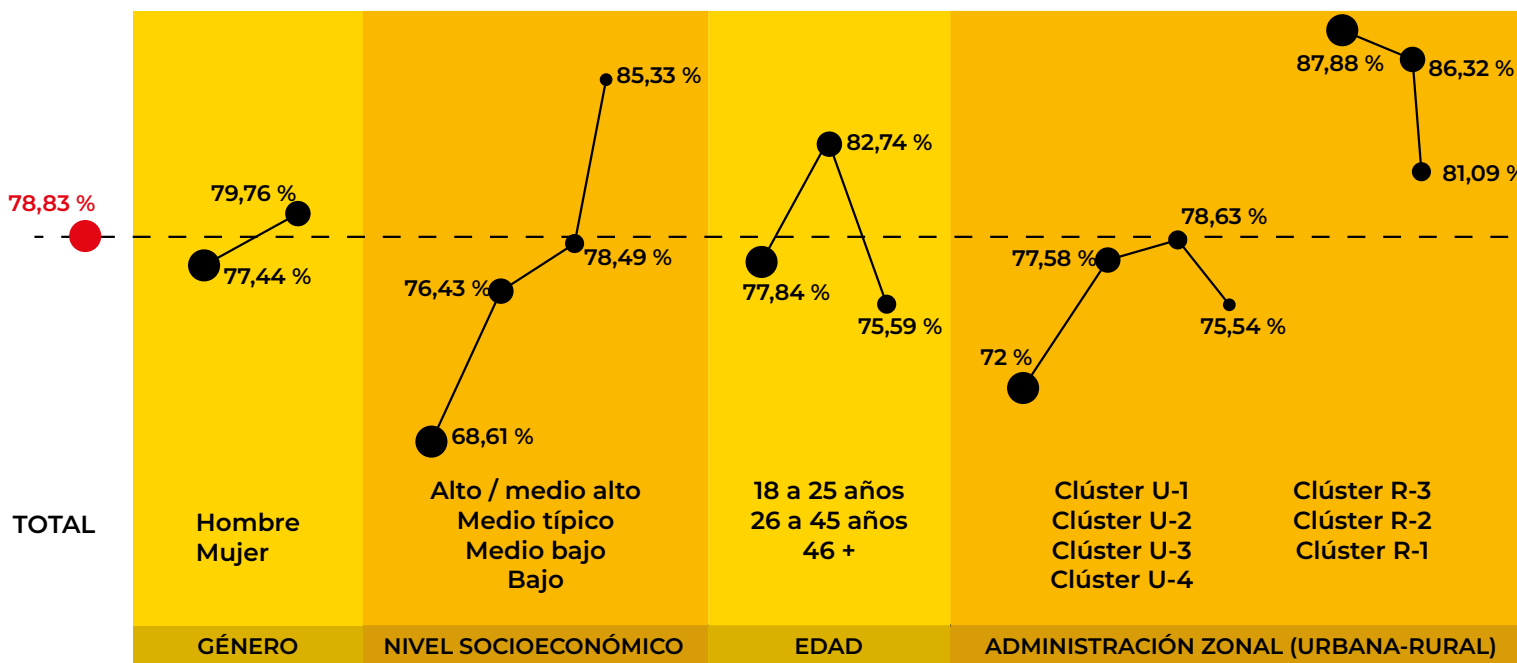
Base ponderada: 1233

CÓMO VAMOS EN SEGURIDAD

¿Qué tan de acuerdo está con la siguiente afirmación? “Cuando una persona comete un delito y no es castigada por las autoridades, los miembros de la comunidad pueden castigarla por mano propia”.

CASTIGO POR MANO PROPIA

algo de acuerdo + muy de acuerdo



- Clúster U-1: El Sagrario, Gil Ramírez Dávalos, Hermano Miguel, Huayna Cápac, Sucre
- Clúster U-2: Bellavista, Machángara, Yanuncay
- Clúster U-3: El Vecino, Monay, San Blas
- Clúster U-4: Cañaribamba, El Batán, San Sebastián, Totoracochoa
- Clúster R-1: Llacao, Nulti, Paccha, Ricaurte
- Clúster R-2: Santa Ana, Turi, El Valle
- Clúster R-3: Checa, Molleturo, Octavio Cordero, Sidcay

Base ponderada: 1233



INFORME DE PERCEPCIÓN

4. ¿CÓMO VAMOS EN MOVILIDAD?

CUENCA

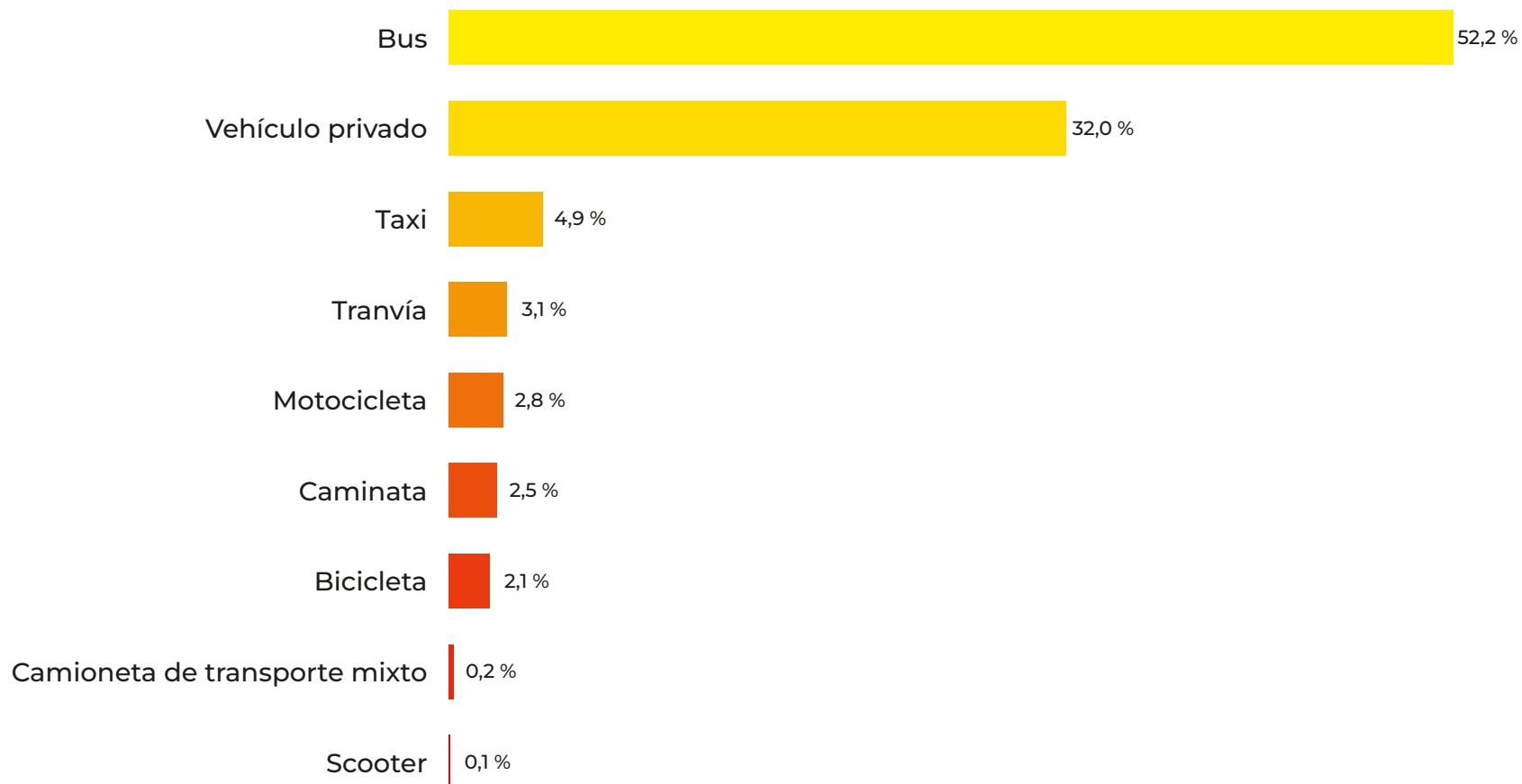
cómo vamos | 2025





CÓMO VAMOS EN MOVILIDAD
¿Cuál es su principal medio de transporte?

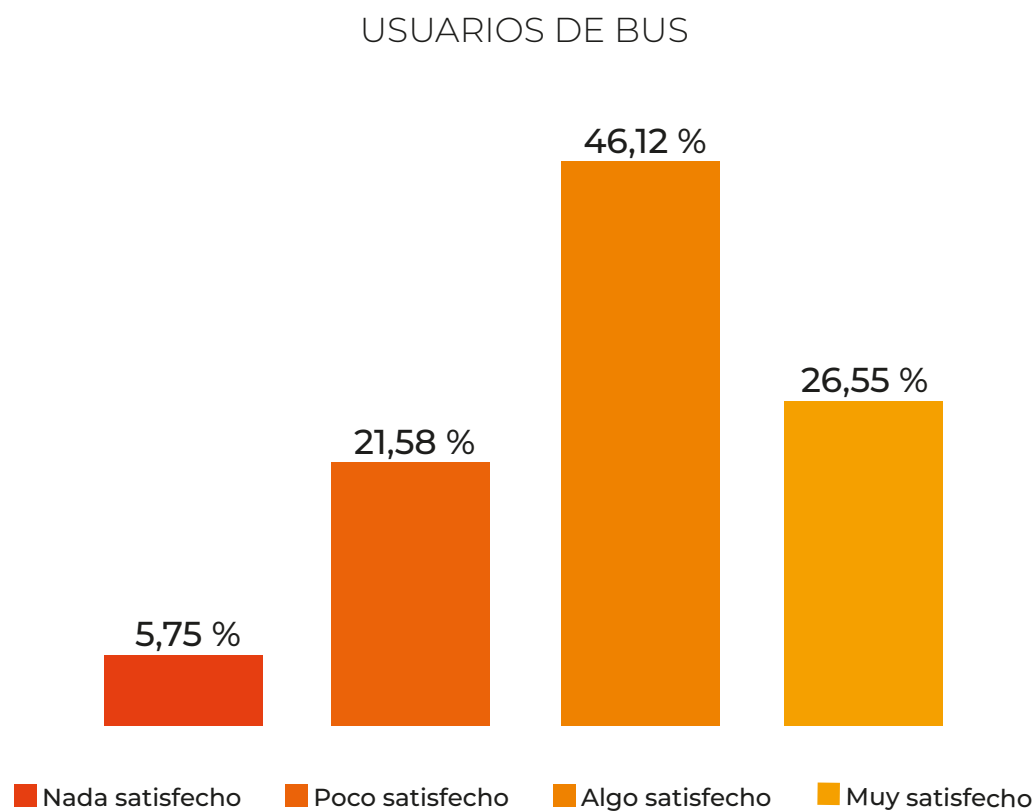
GENERAL



Base ponderada: 1233

CÓMO VAMOS EN MOVILIDAD

¿Qué tan satisfecho se siente con su medio principal de transporte?

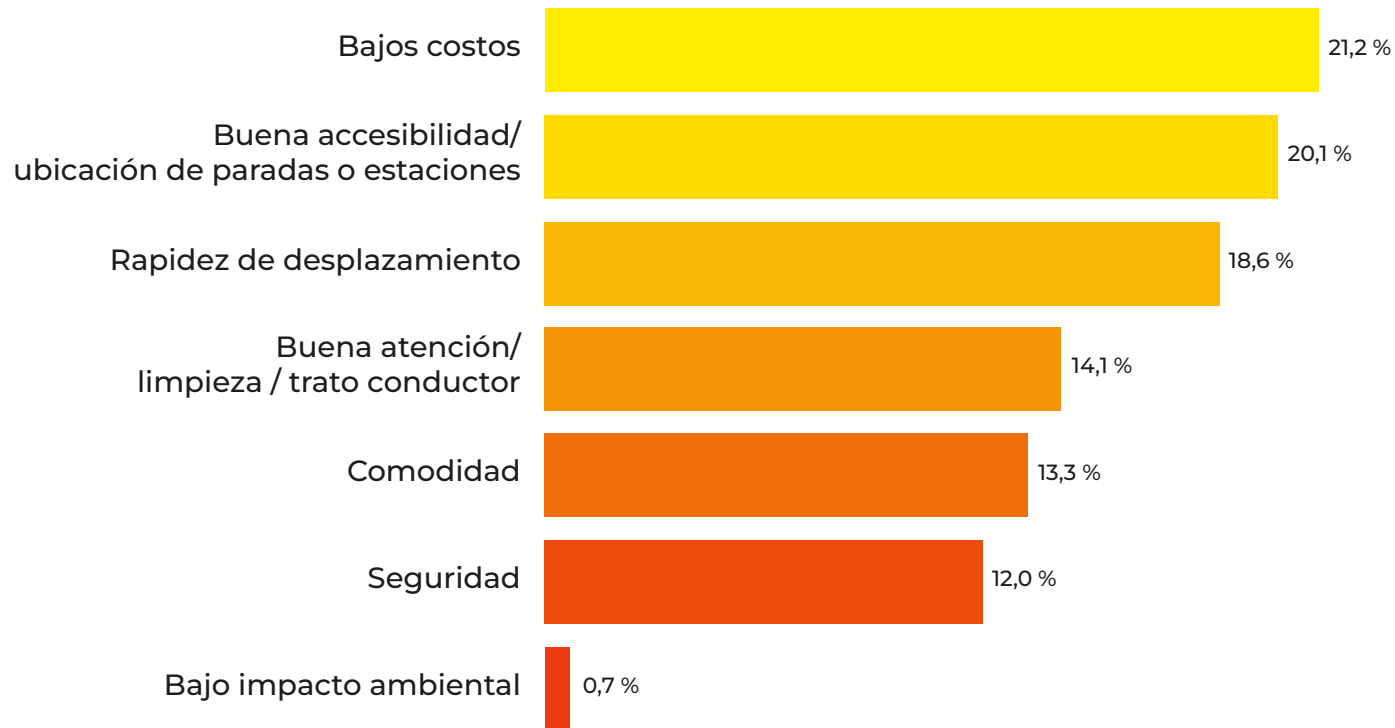


Base ponderada: 644

CÓMO VAMOS EN MOVILIDAD

¿Cuáles son sus principales motivos de satisfacción con su principal medio de transporte?

USUARIOS DE BUS

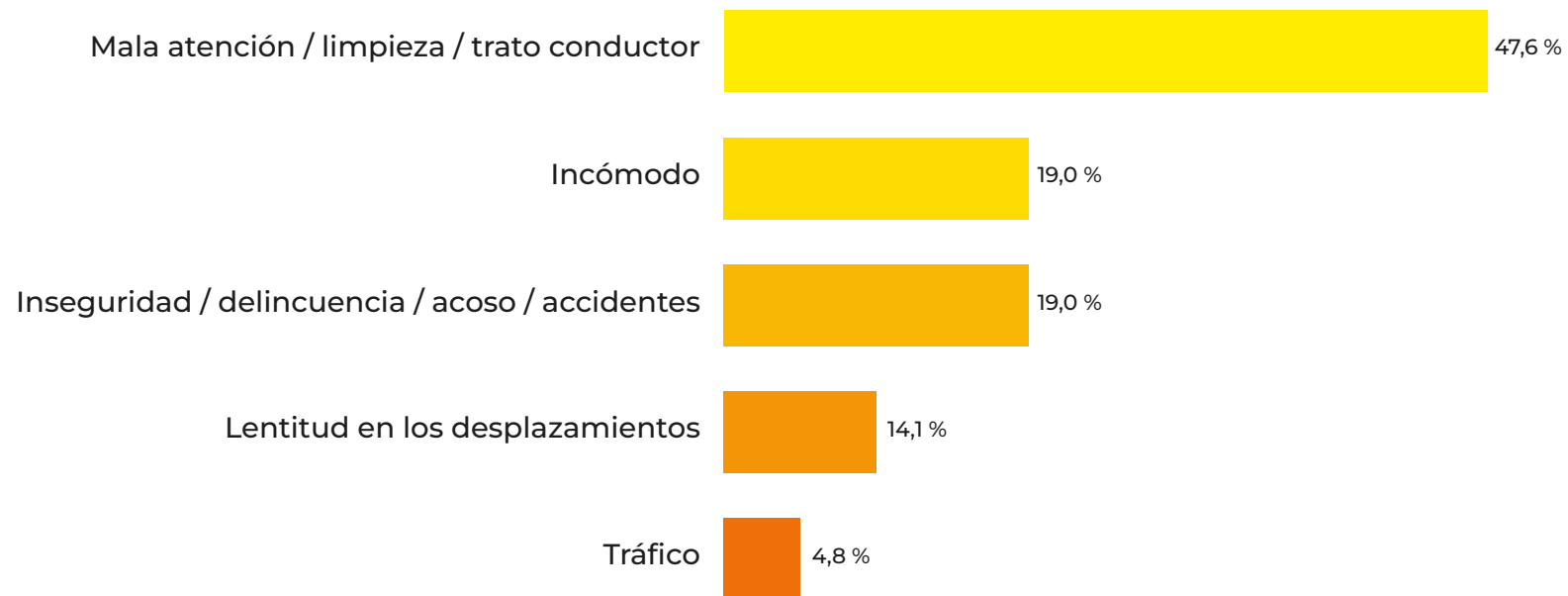


Base ponderada: 644

CÓMO VAMOS EN MOVILIDAD

¿Cuáles son sus principales motivos de insatisfacción con su principal medio de transporte?

USUARIOS DE BUS

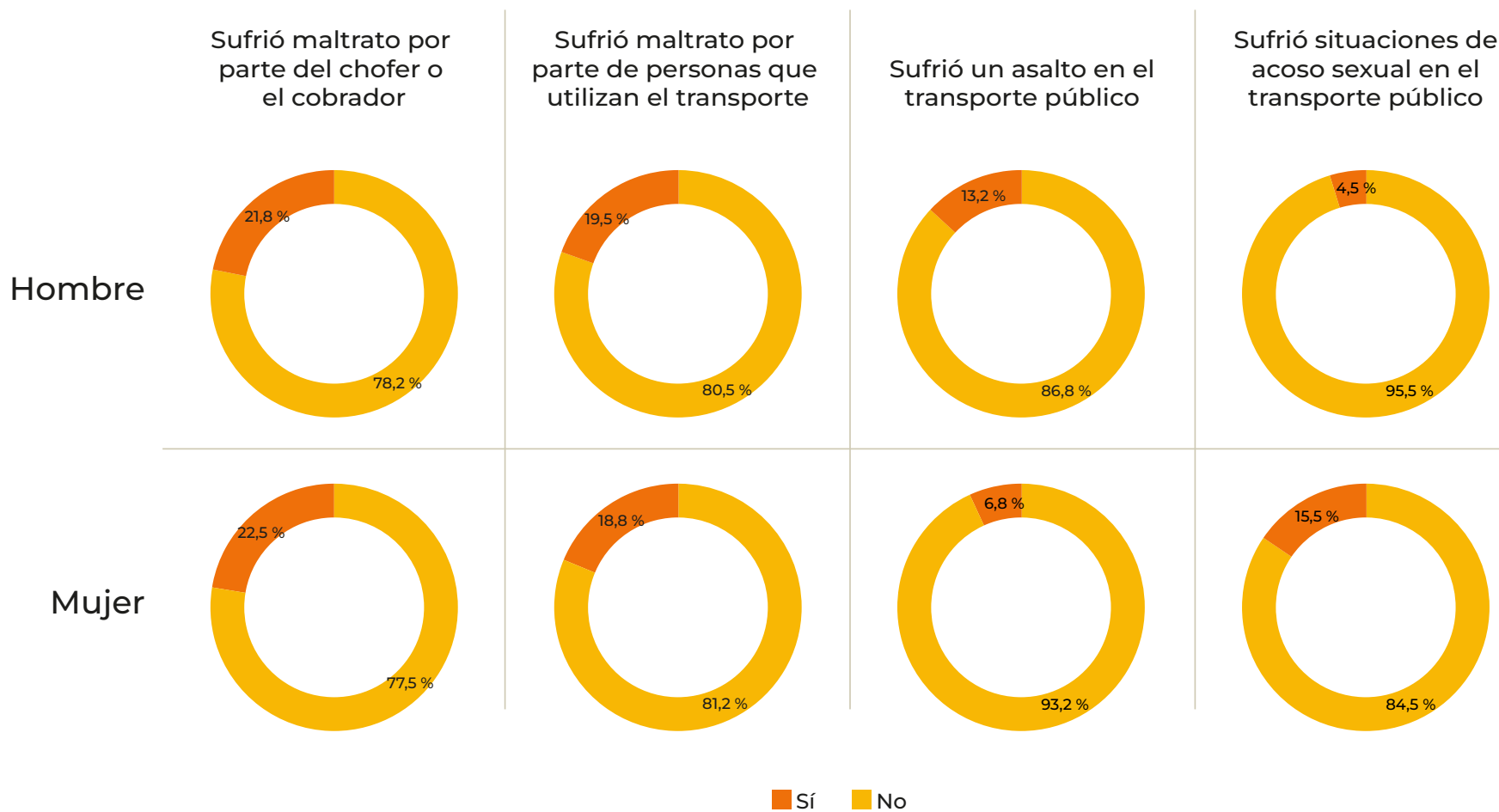


Base ponderada: 644

CÓMO VAMOS EN MOVILIDAD

En el último año, ¿ha experimentado usted alguna de las siguientes situaciones en el transporte público de Cuenca?

USUARIOS DE BUS

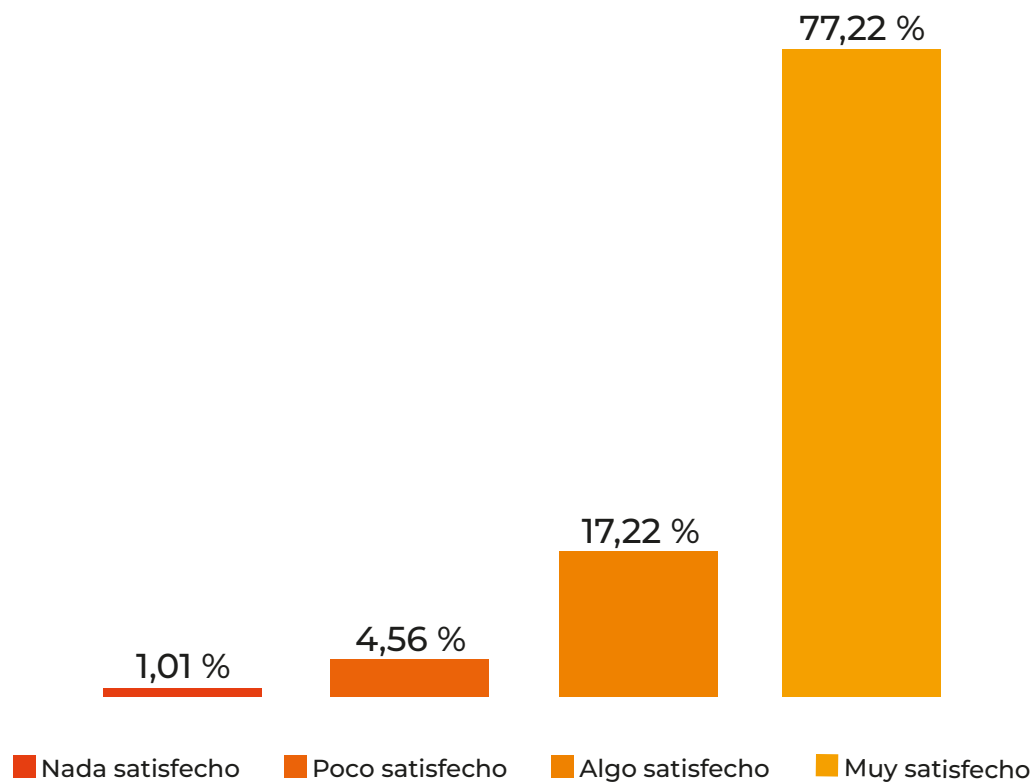


Base ponderada: 644

CÓMO VAMOS EN MOVILIDAD

¿Qué tan satisfecho se siente con su medio principal de transporte?

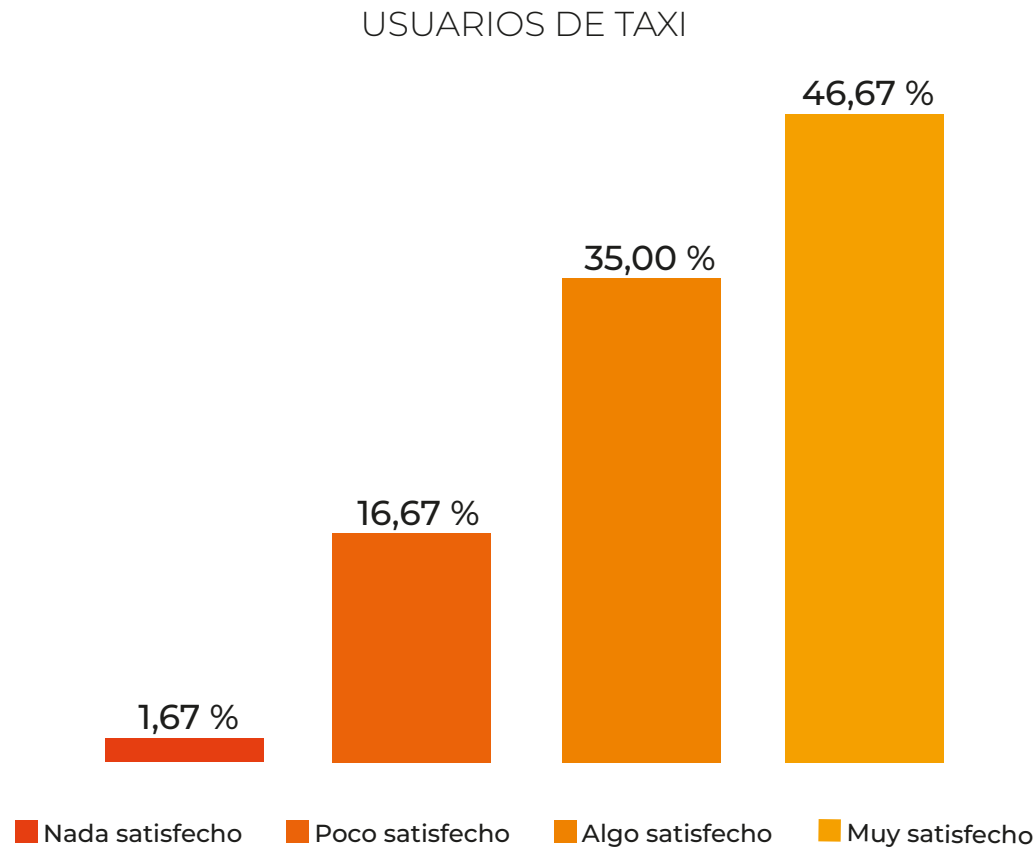
USUARIOS DE VEHÍCULO PRIVADO



Base ponderada: 395

CÓMO VAMOS EN MOVILIDAD

¿Qué tan satisfecho se siente con su medio principal de transporte?

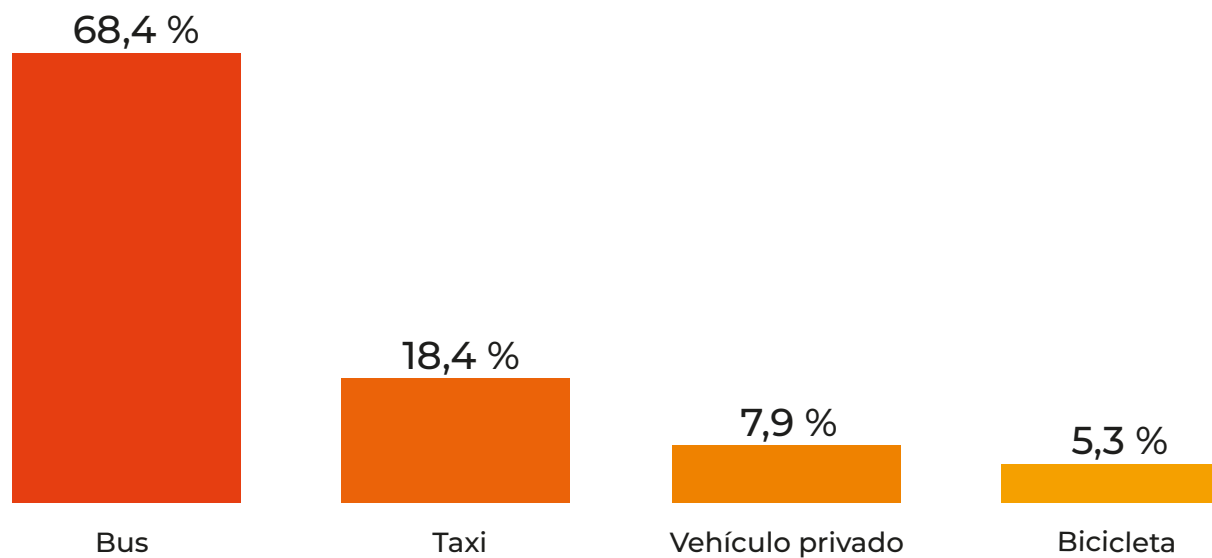


Base ponderada: 60

CÓMO VAMOS EN MOVILIDAD

¿Cuál era el principal medio de transporte que utilizaba anteriormente al tranvía?

USUARIOS DE TRANVÍA

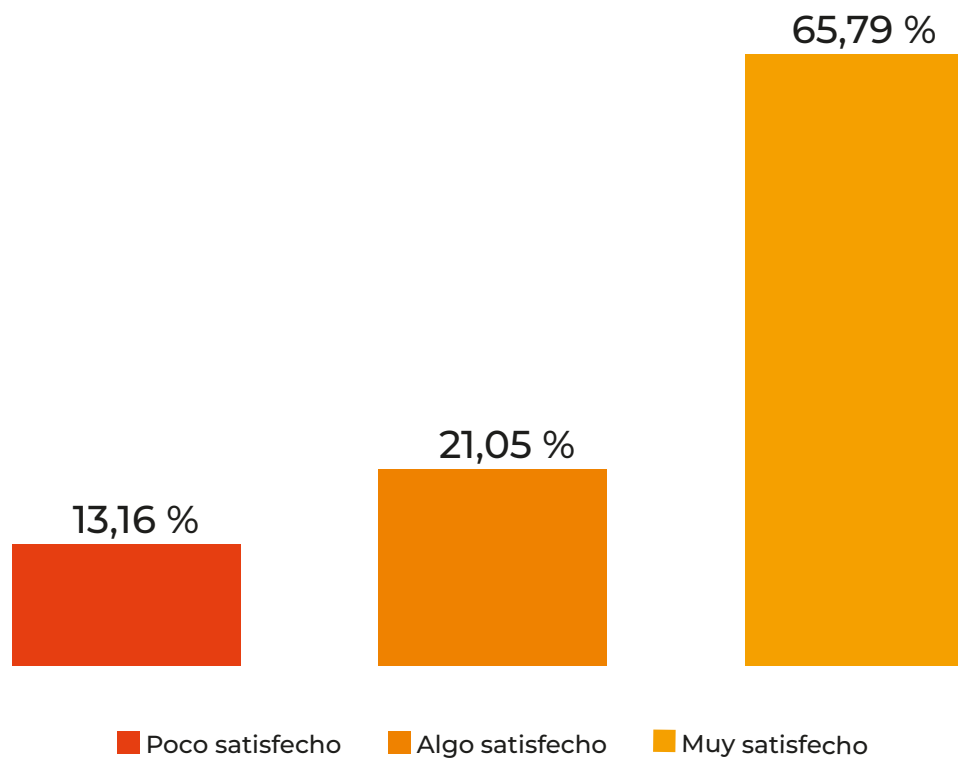


Base ponderada: 38

CÓMO VAMOS EN MOVILIDAD

¿Qué tan satisfecho se siente con su medio principal de transporte?

USUARIOS DE TRANVÍA

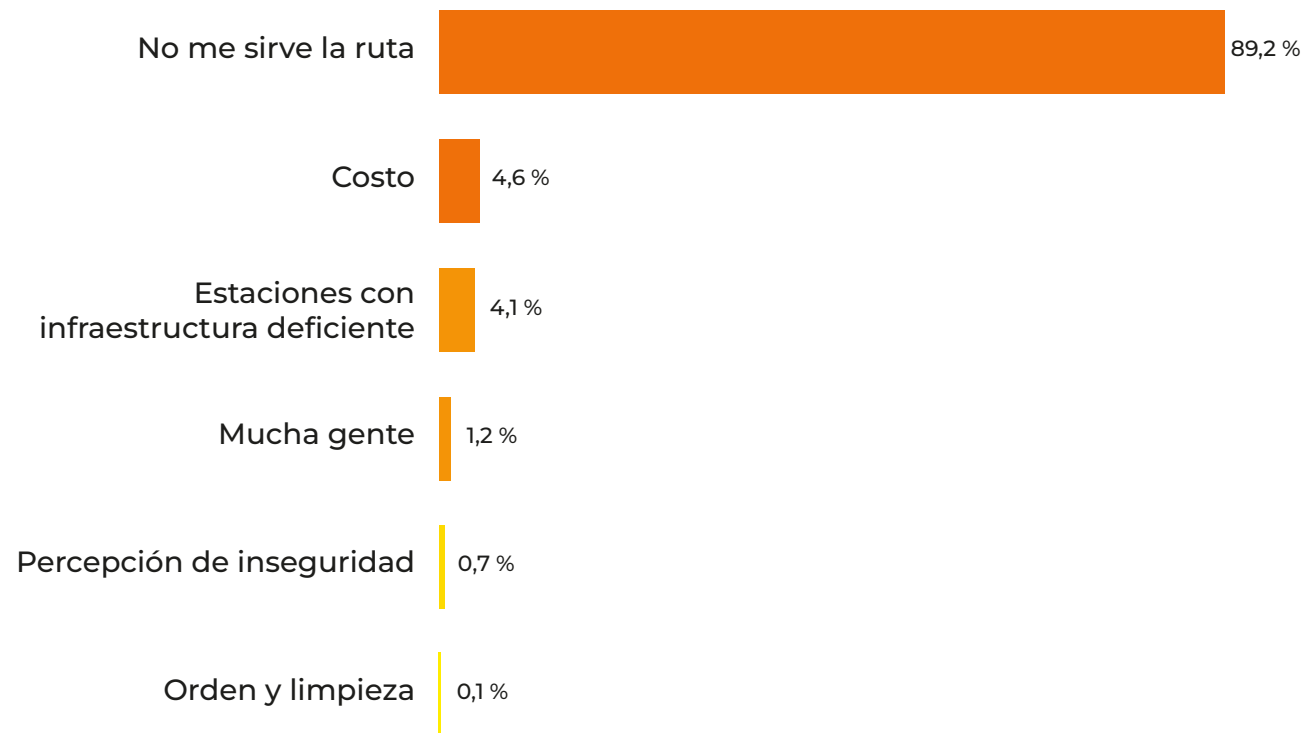


Base ponderada: 38

CÓMO VAMOS EN MOVILIDAD

¿Por qué no usa el tranvía como su modo principal de transporte?

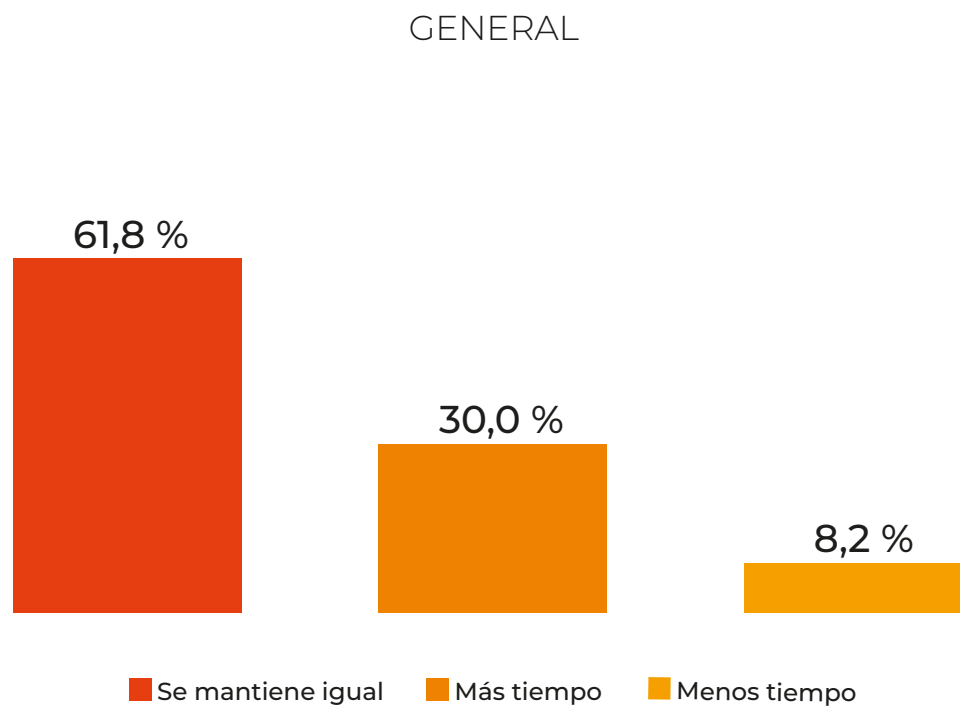
PERSONAS QUE DECLARAN NO TRANSPORTARSE EN EL TRANVÍA



Base ponderada: 1195

CÓMO VAMOS EN MOVILIDAD

¿Ha percibido cambios en la duración de sus trayectos de viaje en comparación al año pasado?



Base ponderada: 1233

CÓMO VAMOS EN MOVILIDAD

¿Cuánto gasta aproximadamente al mes para moverse en su modo principal de transporte?

GASTO MENSUAL DE MOVILIZACIÓN, PERSONAS QUE VIVEN EN EL SECTOR URBANO DE CUENCA

	GÉNERO		NIVEL SOCIOECONÓMICO				EDAD			CUENCA URBANA
	Hombre	Mujer	Alto-medio alto	Medio típico	Medio bajo	Bajo	18 a 25 años	26 a 45 años	46 + años	
	296	427	70	169	318	166	186	239	298	732
Bicicleta	\$ 8,33		\$ 13,75	\$ 9,00	\$ 2,86	\$ 10,00	\$ 7,86	\$ 5,00	\$ 16,67	\$ 7,89
Bus	\$ 27,02	\$ 28,72	\$ 42,06	\$ 29,40	\$ 27,82	\$ 28,60	\$ 23,95	\$ 34,17	\$ 26,70	\$ 28,23
Caminata	\$ 15,51	\$ 3,93		\$ 1,67	\$ 16,00				\$ 11,79	\$ 7,86
Camioneta de transporte mixto										
Motocicleta	\$ 22,21	\$ 18,33	\$ 28,33	\$ 18,56	\$ 22,73	\$ 15,00	\$ 26,09	\$ 18,85		\$ 21,28
 Scooter	\$ 5,00				\$ 5,00			\$ 5,00		\$ 5,00
Taxi	\$ 73,33	\$ 55,06	\$ 97,5	\$ 71,33	\$ 53,00	\$ 45,00	\$ 76,00	\$ 48,71	\$ 51,07	\$ 60,77
Tranvía	\$ 27,90	\$ 17,91	\$ 10,00	\$ 27,89	\$ 18,06	\$ 21,00	\$ 12,00	\$ 30,62	\$ 19,00	\$ 21,03
Vehículo privado	\$ 89,45	\$ 68,32	\$ 72,18	\$ 87,62	\$ 71,90	\$ 105,33	\$ 60,38	\$ 73,60	\$ 96,99	\$ 79,93

Nota: Promedio en dólares

Base ponderada: 732

CÓMO VAMOS EN MOVILIDAD

¿Cuánto gasta aproximadamente al mes para moverse en su modo principal de transporte?

GASTO MENSUAL DE MOVILIZACIÓN, PERSONAS QUE VIVEN EN EL SECTOR RURAL DE CUENCA

	GÉNERO		NIVEL SOCIOECONÓMICO				EDAD			CUENCA
	Hombre	Mujer	Alto-medio alto	Medio típico	Medio bajo	Bajo	18 a 25 años	26 a 45 años	46 + años	
	196	314	39	111	226	134	175	207	128	510
Bicicleta	\$ 50,83	\$ 20,00	\$ 25,00	\$ 5,00	\$ 67,50	0,00	\$ 71,67	\$ 23,33	\$ 40,00	\$ 46,43
Bus	\$ 30,62	\$ 31,63	\$ 80,56	\$ 36,66	\$ 30,80	\$ 29,31	\$ 31,05	\$ 34,03	\$ 27,57	\$ 31,34
Caminata	\$ 30,00	\$ 4,44			\$ 10,00	\$ 3,33	\$ 7,50	\$ 8,00		\$ 7,00
Camioneta de transporte mixto	\$ 450,00	\$ 115,00			\$ 450,00	\$ 115,00			\$ 226,67	\$ 226,67
Motocicleta	\$ 60,62	\$ 75,00	\$ 60,00	\$ 91,67	\$ 54,00	\$ 30,00	\$ 50,00	\$ 69,29		\$ 63,50
 Scooter										
Taxi	\$ 69,00	\$ 23,14		\$ 40,00	\$ 60,25		\$ 40,67	\$ 30,00	\$ 155,00	\$ 53,50
Tranvía	\$ 17,50	\$ 58,00		\$ 58,00	\$ 17,50		\$ 17,50	\$ 44,00	\$ 100,00	\$ 44,50
Vehículo privado	\$ 96,34	\$ 88,38	\$ 387,29	\$ 102,83	\$ 87,27	\$ 83,47	\$ 84,48	\$ 87,54	\$ 109,31	\$ 92,60

Nota: Promedio en dólares

Base ponderada: 510

CÓMO VAMOS EN MOVILIDAD

¿Cuánto gasta aproximadamente al mes en combustible para movilizarse en su medio principal de transporte?

GASTO MENSUAL EN COMBUSTIBLE, PERSONAS QUE VIVEN EN EL SECTOR URBANO DE CUENCA

	GÉNERO		NIVEL SOCIOECONÓMICO				EDAD			CUENCA
	Hombre	Mujer	Alto-medio alto	Medio típico	Medio bajo	Bajo	18 a 25 años	26 a 45 años	46 + años	
	148	111	42	89	108	20	64	101	94	259
Motocicleta	\$ 20,89	\$ 18,33	\$ 28,33	\$ 18,56	\$ 20,45	\$ 15,00	\$ 22,91	\$ 19,62		\$ 20,28
 Scooter	\$ 5,00				\$ 5,00			\$ 5,00		\$ 5,00
Vehículo privado	\$ 77,84	\$ 65,9	\$ 69,49	\$ 80,06	\$ 67,11	\$ 73,67	\$ 80,06	\$ 68,94	\$ 86,14	\$ 72,46

Nota: Promedio en dólares

Base ponderada: 259

CÓMO VAMOS EN MOVILIDAD

¿Cuánto gasta aproximadamente al mes en combustible para movilizarse en su medio principal de transporte?

GASTO MENSUAL EN COMBUSTIBLE, PERSONAS QUE VIVEN EN EL SECTOR RURAL DE CUENCA

	GÉNERO		NIVEL SOCIOECONÓMICO				EDAD			CUENCA
	Hombre	Mujer	Alto-medio alto	Medio típico	Medio bajo	Bajo	18 a 25 años	26 a 45 años	46 + años	
	94	78	26	49	79	18	55	72	45	172
Motocicleta	\$ 51,88	\$ 45,00	\$ 25,00	\$ 91,67	\$ 35,00	\$ 30,00	\$ 91,67	\$ 65,00	\$ 57,14	\$ 50,50
Vehículo privado	\$ 75,58	\$ 76,87	\$ 275,00	\$ 80,22	\$ 73,55	\$ 71,12	\$ 80,22	\$ 65,44	\$ 75,31	\$ 76,19

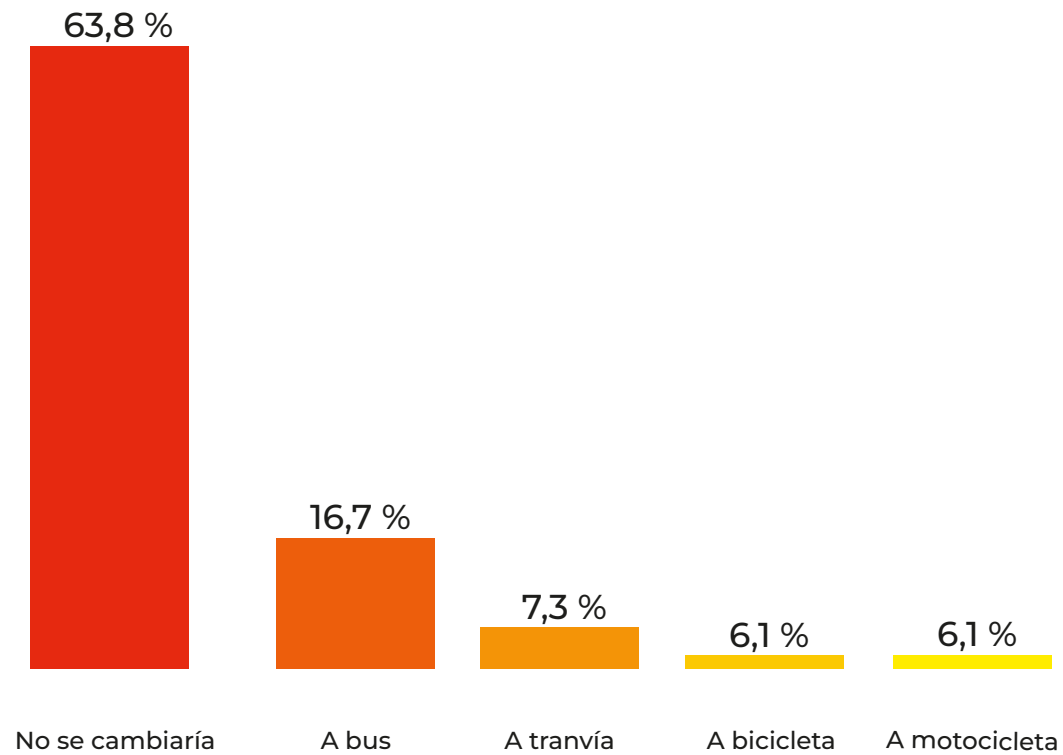
Nota: Promedio en dólares

Base ponderada: 259

CÓMO VAMOS EN MOVILIDAD

¿Si pudiera cambiar su medio de transporte para hacer sus desplazamientos diarios, a cuál lo haría?

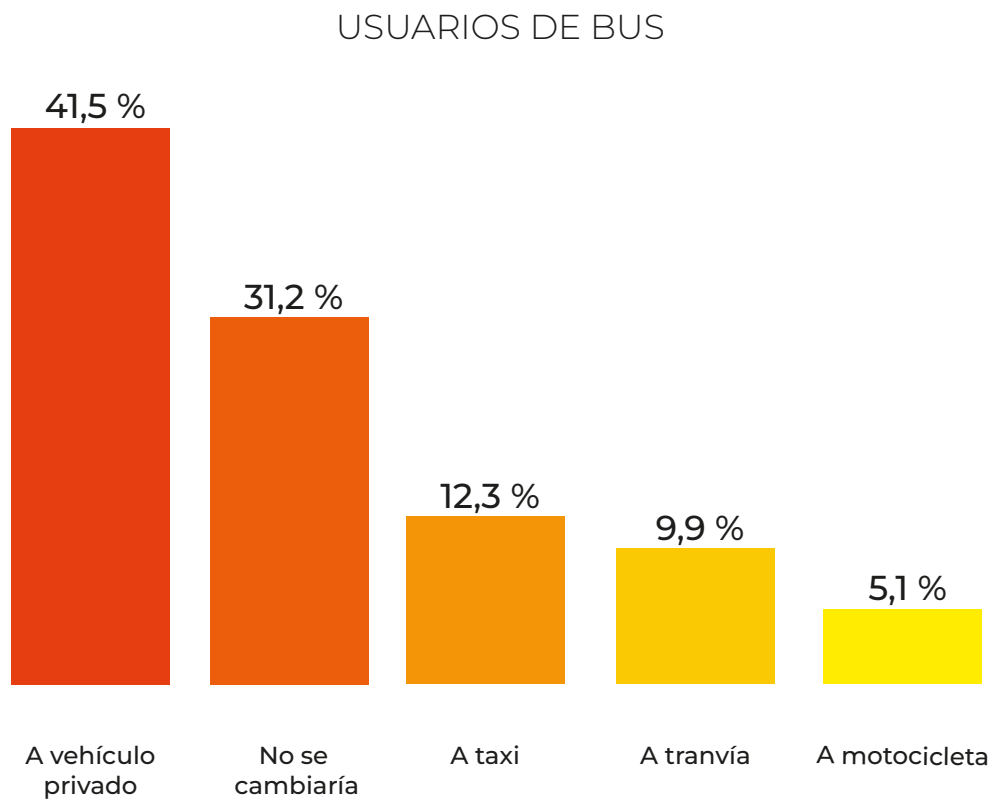
USUARIOS DE VEHÍCULO PRIVADO



Base ponderada: 395

CÓMO VAMOS EN MOVILIDAD

¿Si pudiera cambiar su medio de transporte para hacer sus desplazamientos diarios, a cuál lo haría?



Base ponderada: 644



INFORME DE PERCEPCIÓN

5. ¿CÓMO VAMOS EN EDUCACIÓN?

CUENCA

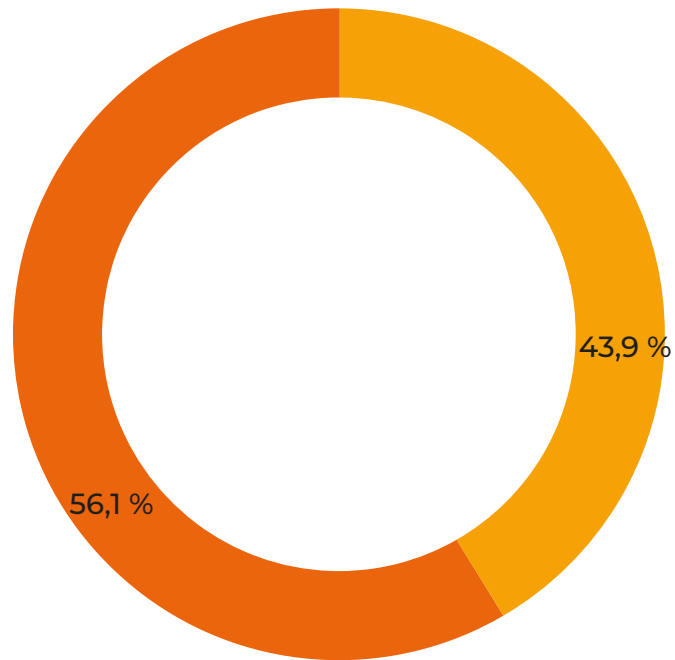
cómovamos | 2025





CÓMO VAMOS EN EDUCACIÓN

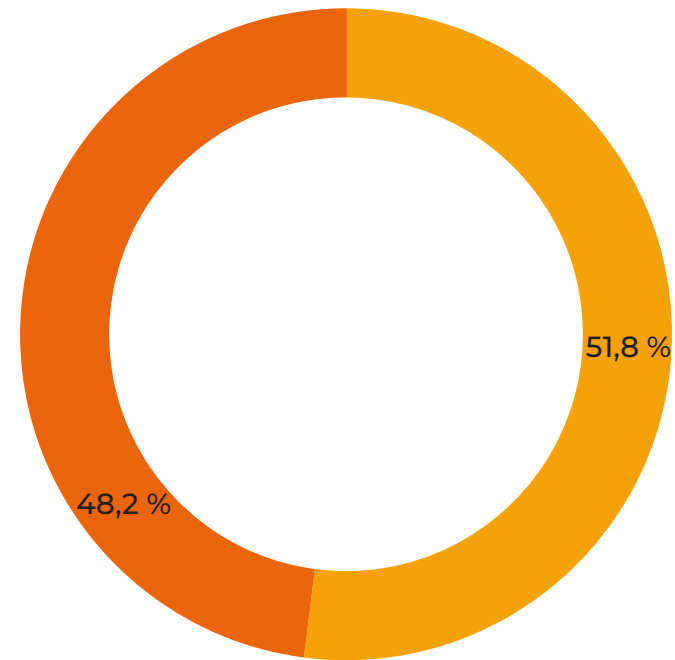
¿Usted, sus hijos o alguien más de su hogar estudia en instituciones educativas en nivel primario o secundario?



■ No ■ Sí

Base ponderada: 1233

¿El tipo de educación primario o secundario que usted o uno de los miembros de su familia recibe, es pública (del Estado o Municipio) o privada (religiosa o laica)?



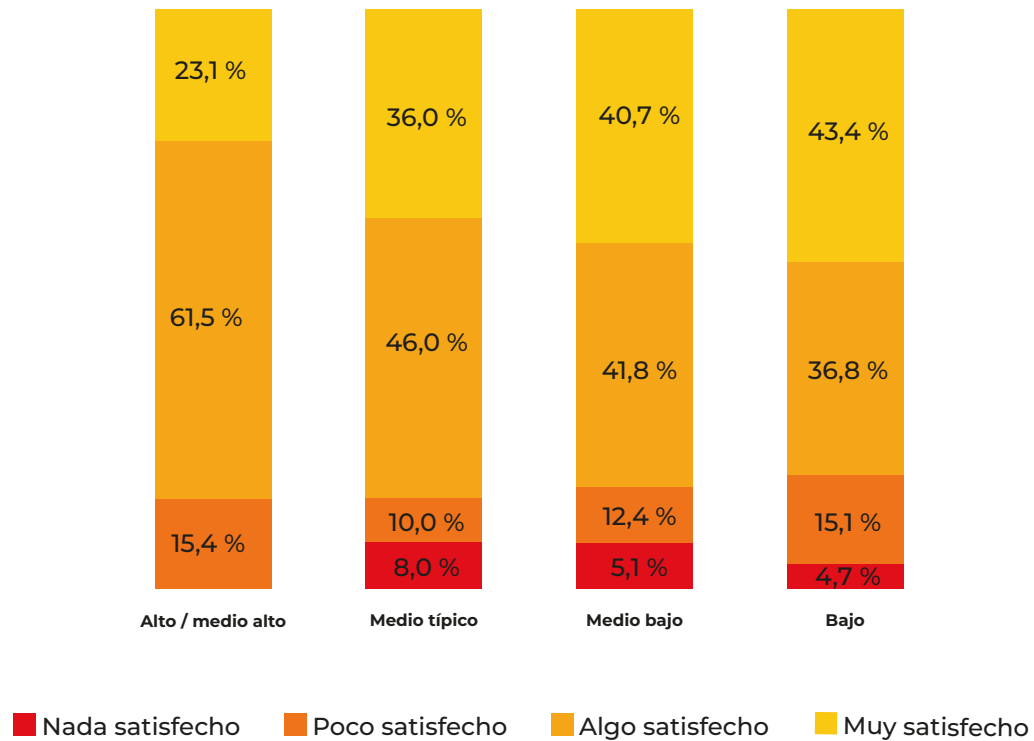
■ Educación pública
■ Educación privada

Base ponderada: 542

CÓMO VAMOS EN EDUCACIÓN

En general, ¿qué tan satisfecho se siente con la educación pública primaria - secundaria recibida por usted o su familiar en la ciudad de Cuenca?

USUARIOS DE EDUCACIÓN PÚBLICA
 POR NIVEL SOCIOECONÓMICO

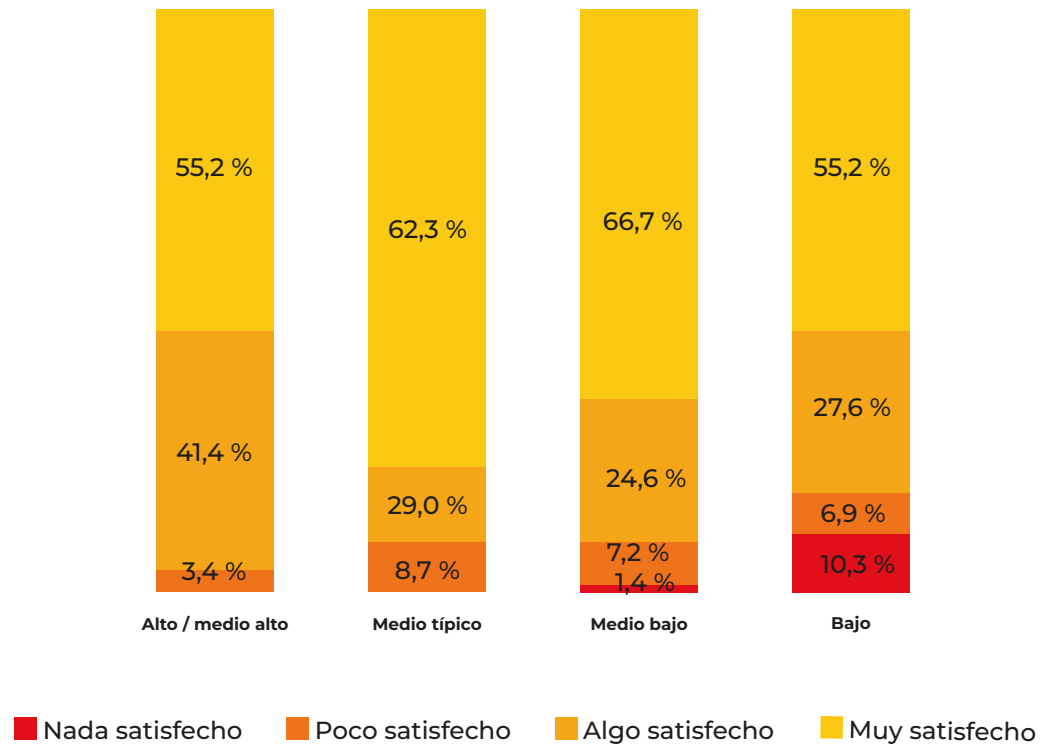


Base ponderada: 346

CÓMO VAMOS EN EDUCACIÓN

En general, ¿qué tan satisfecho se siente con la educación pública primaria - secundaria recibida por usted o su familiar en la ciudad de Cuenca?

USUARIOS DE EDUCACIÓN PRIVADA POR NIVEL SOCIOECONÓMICO

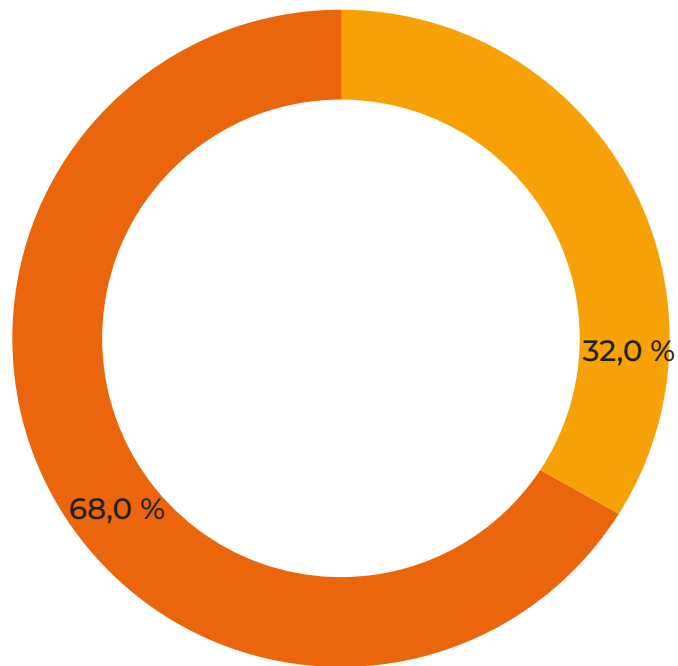


Base ponderada: 196



CÓMO VAMOS EN EDUCACIÓN

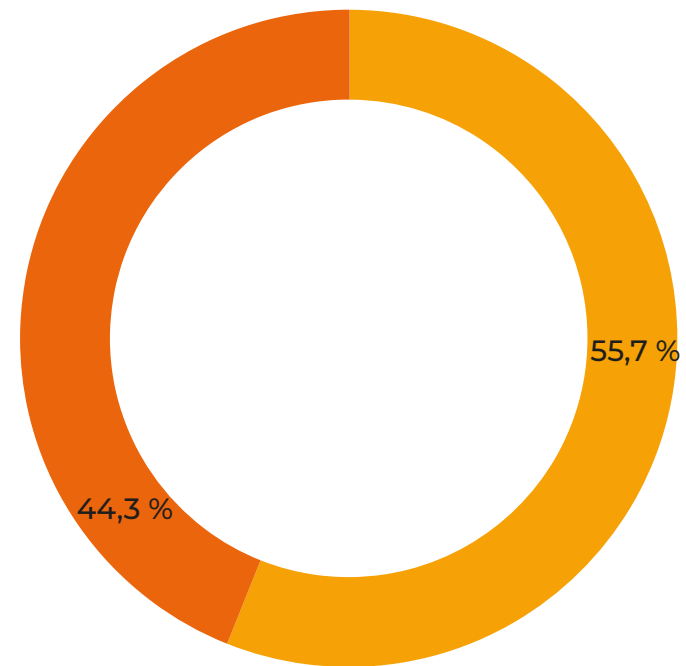
¿Usted o alguien más del hogar estudian en instituciones educativas de nivel superior - universitario?



■ No ■ Sí

Base ponderada: 1233

¿El tipo de educación superior que recibe usted o uno de los miembros de su familia es pública (del Estado o Municipio) o privada (religiosa o laica)?



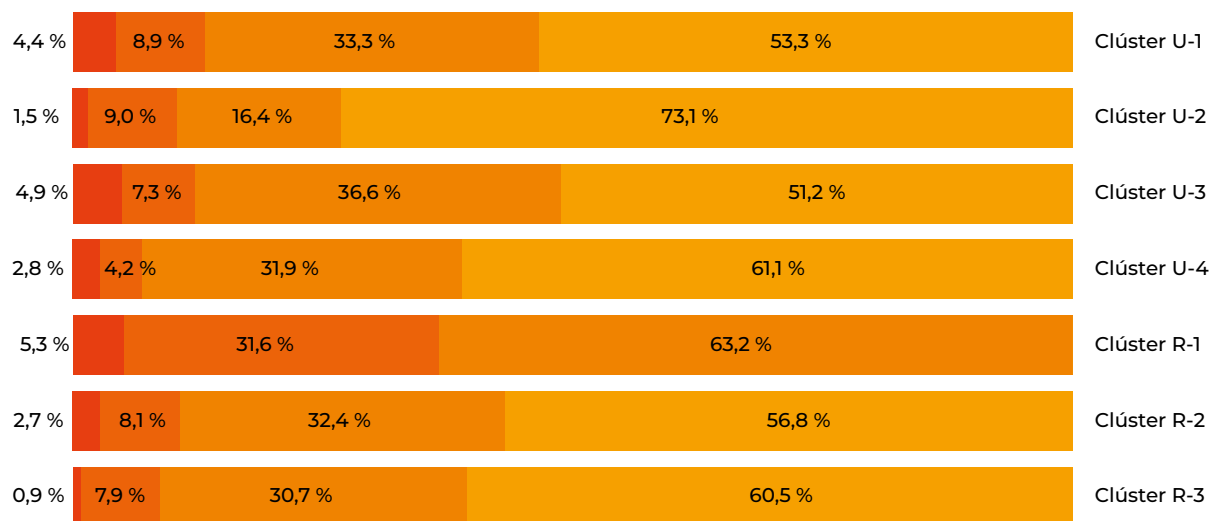
■ Educación pública
■ Educación privada

Base ponderada: 394

CÓMO VAMOS EN EDUCACIÓN

En general, ¿qué tan satisfecho se siente con la educación superior - universitaria recibida por usted o su familiar en la ciudad de Cuenca?

GRÁFICO POR CLÚSTER



■ Nada satisfecho ■ Poco satisfecho ■ Algo satisfecho ■ Muy satisfecho

■ Clúster U-1:
El Sagrario
Gil Ramírez Dávalos
Hermano Miguel
Huayna Cápac
Sucre

■ Clúster U-2:
Bellavista
Machángara
Yanuncay

■ Clúster U-3:
El Vecino
Monay
San Blas

■ Clúster U-4:
Cañaribamba
El Batán
San Sebastián
Totoracocha

■ Clúster R-1:
Llacao
Nulti
Paccha
Ricaurte

■ Clúster R-2:
Santa Ana
Turi
El Valle

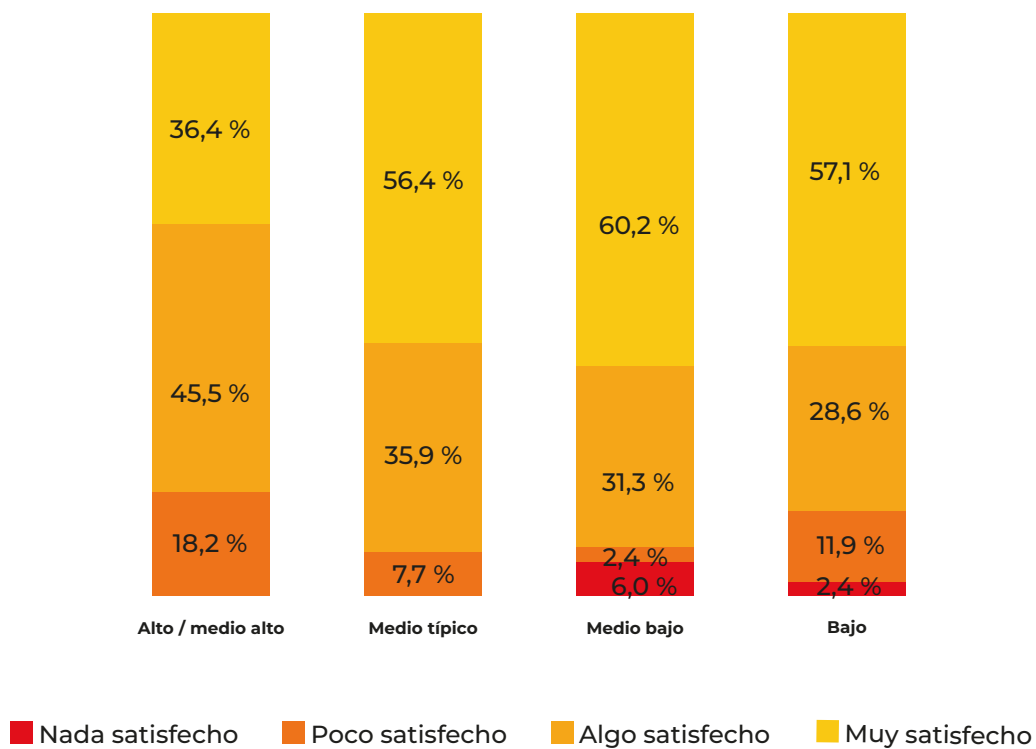
■ Clúster R-3:
Checa
Molleturo
Octavio Cordero
Sidcay

Base ponderada: 136

CÓMO VAMOS EN EDUCACIÓN

En general, ¿qué tan satisfecho se siente con la educación superior - universitaria pública recibida por usted o su familiar en la ciudad de Cuenca?

USUARIOS DE EDUCACIÓN SUPERIOR PÚBLICA
 POR NIVEL SOCIOECONÓMICO

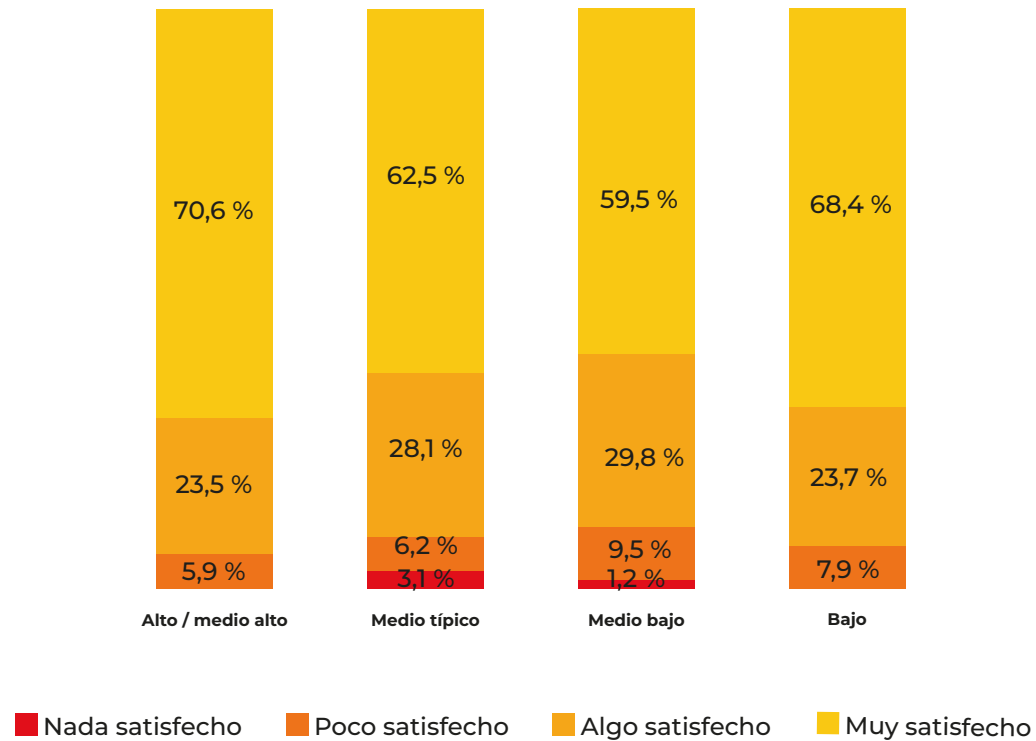


Base ponderada: 46

CÓMO VAMOS EN EDUCACIÓN

En general, ¿qué tan satisfecho se siente con la educación superior - universitaria privada recibida por usted o su familiar en la ciudad de Cuenca?

USUARIOS DE EDUCACIÓN SUPERIOR PRIVADA
 POR NIVEL SOCIOECONÓMICO



Base ponderada: 90



INFORME DE PERCEPCIÓN

6. ¿CÓMO VAMOS EN SALUD?

CUENCA

cómovamos | 2025

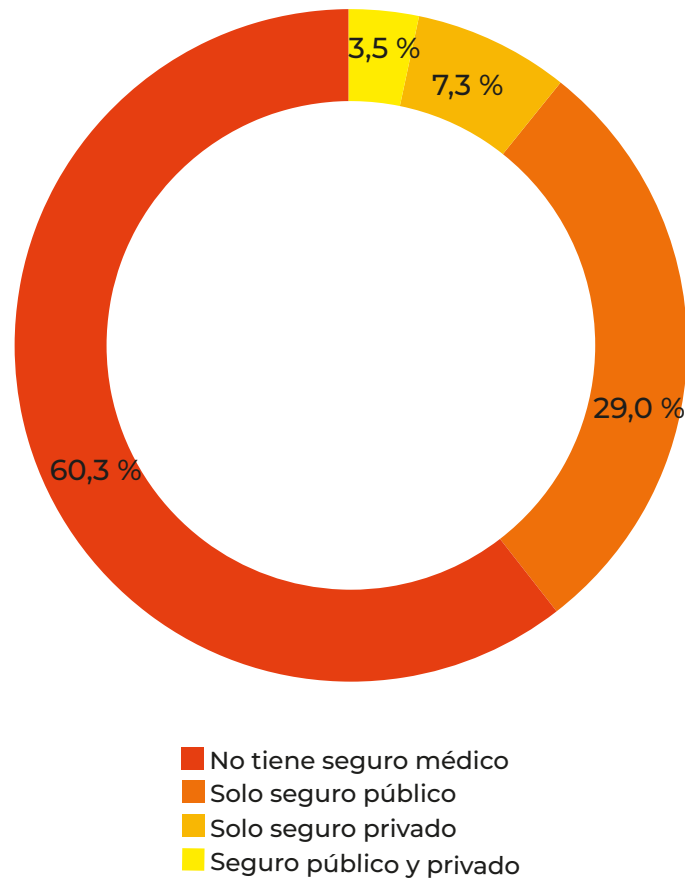




CÓMO VAMOS EN SALUD

¿Tiene algún tipo de seguro médico?

TIPO DE SEGURO MÉDICO

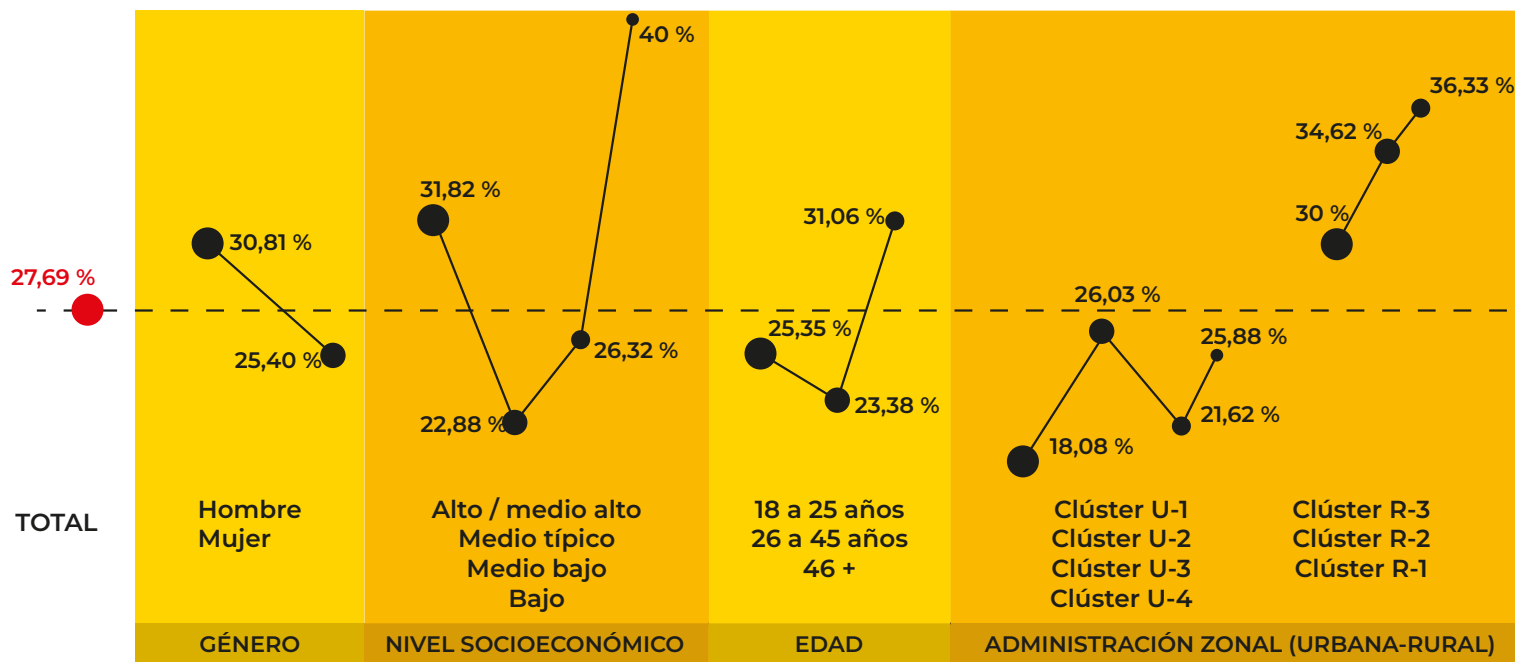


Base ponderada: 1233

CÓMO VAMOS EN SALUD

En general, ¿qué tan satisfecho se siente con el servicio de salud público?

SALUD PÚBLICA SATISFACCIÓN CON EL SERVICIO algo satisfecho + muy satisfecho



Clúster U-1:
El Sagrario
Gil Ramírez Dávalos
Hermano Miguel
Huayna Cápac
Sucre

Clúster U-2:
Bellavista
Machángara
Yanuncay

Clúster U-3:
El Vecino
Monay
San Blas

Clúster U-4:
Cañaribamba
El Batán
San Sebastián
Totoracochoa

Clúster R-1:
Llacao
Nulti
Paccha
Ricaurte

Clúster R-2:
Santa Ana
Turi
El Valle

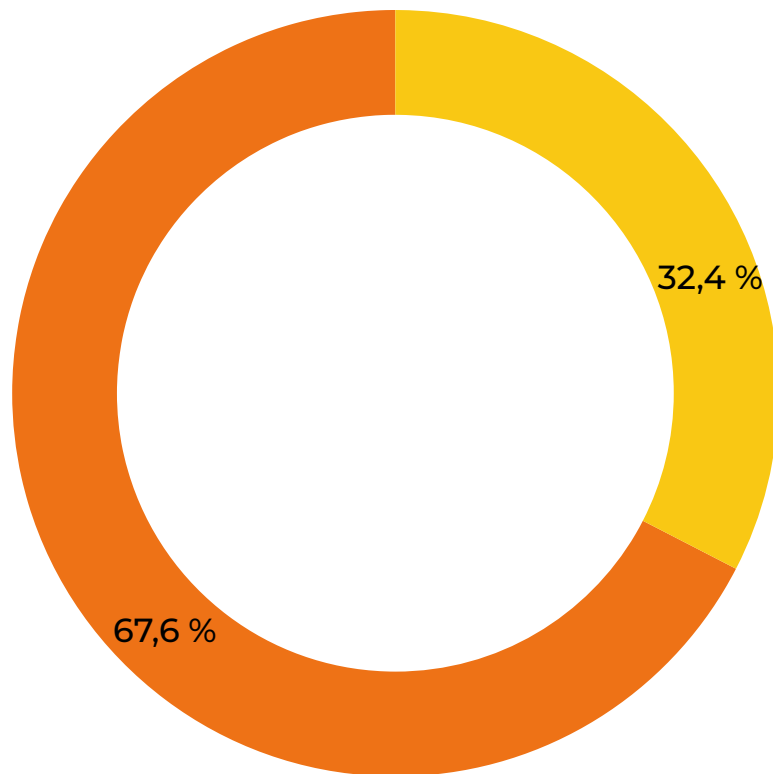
Clúster R-3:
Checa
Molleturo
Octavio Cordero
Sidcay

Base ponderada: 400



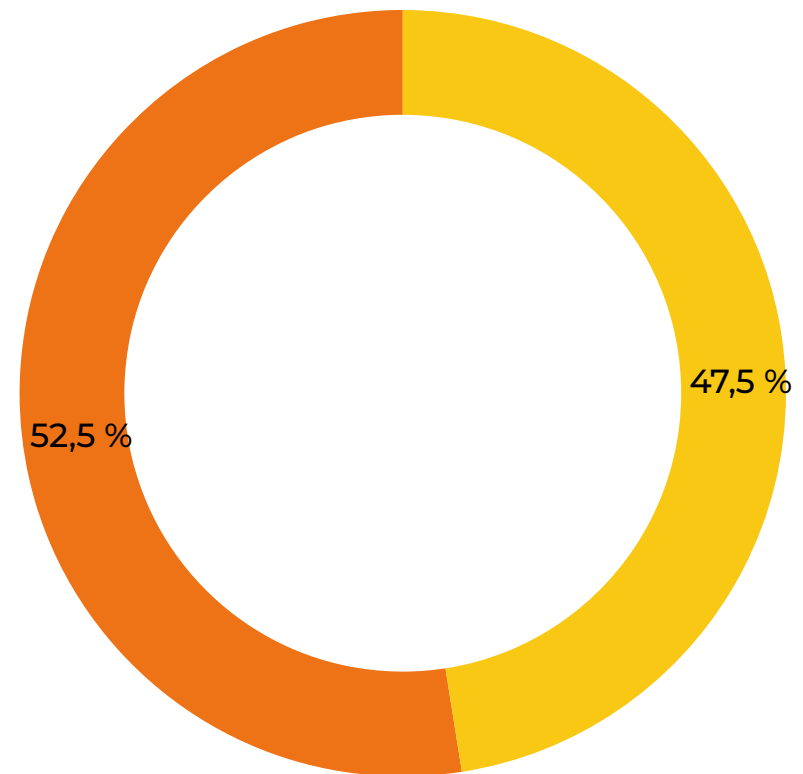
CÓMO VAMOS EN SALUD
SALUD PÚBLICA

¿Tiene algún tipo de seguro médico público?



Base ponderada: 1233

¿Ha usado su seguro médico público en el último año?

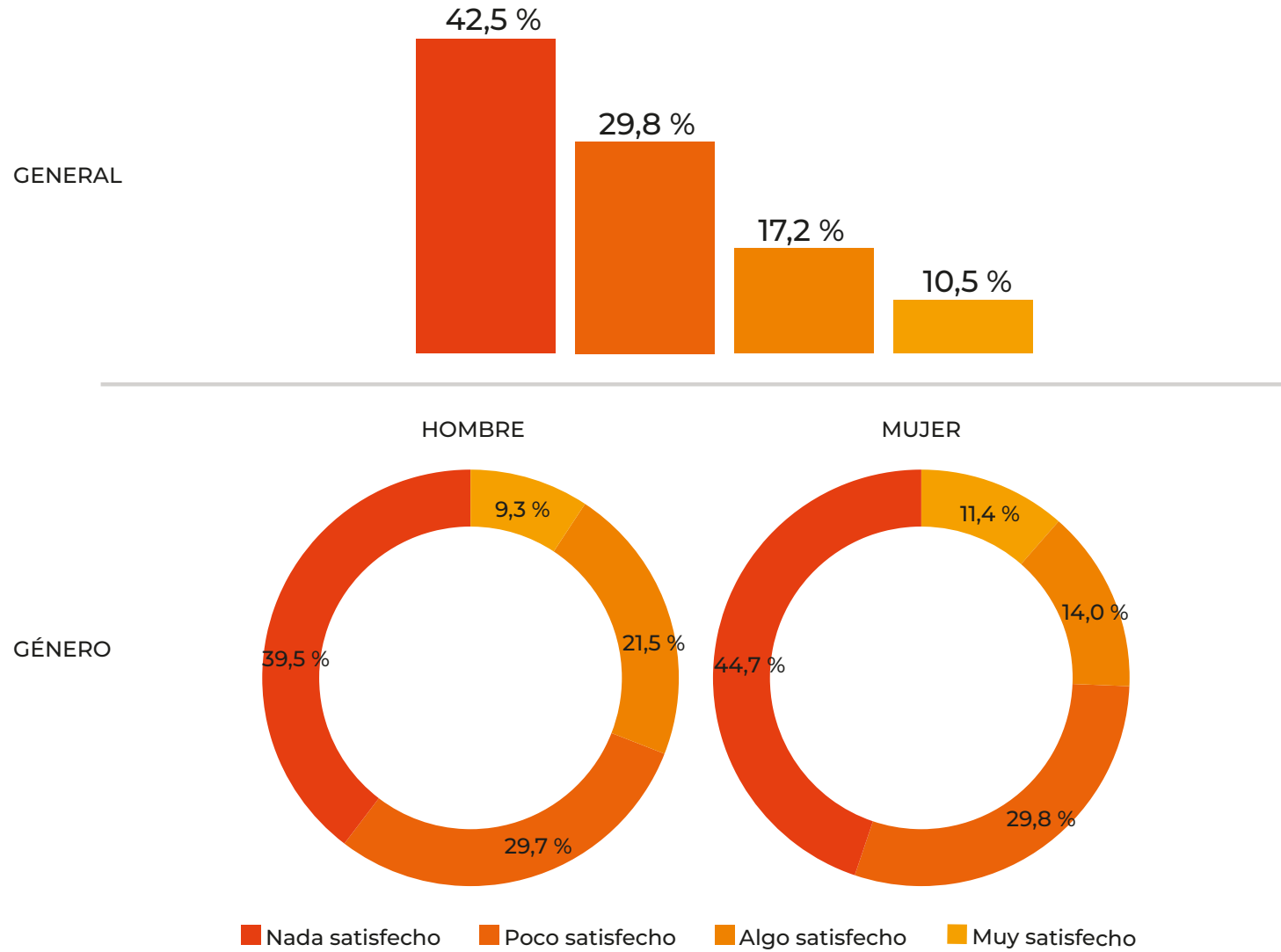


Base ponderada: 400

■ No ■ Sí

CÓMO VAMOS EN SALUD

¿Qué tan satisfecho se siente con el servicio de salud público?

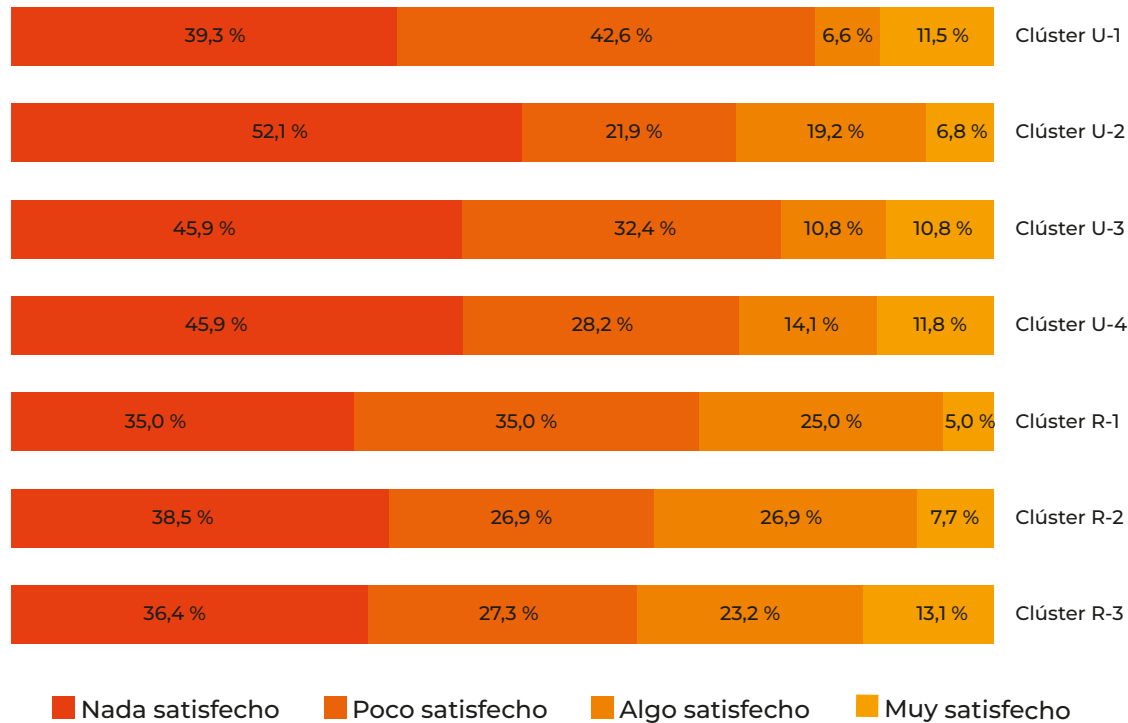


Base ponderada:400

CÓMO VAMOS EN SALUD

¿Qué tan satisfecho se siente con el servicio de salud público?

GRÁFICO POR CLÚSTER



Clúster U-1:
 El Sagrario
 Gil Ramírez Dávalos
 Hermano Miguel
 Huayna Cápac
 Sucre

Clúster U-2:
 Bellavista
 Machángara
 Yanuncay

Clúster U-3:
 El Vecino
 Monay
 San Blas

Clúster U-4:
 Cañaribamba
 El Batán
 San Sebastián
 Totoracocha

Clúster R-1:
 Llaqueo
 Nulti
 Paccha
 Ricaurte

Clúster R-2:
 Santa Ana
 Turi
 El Valle

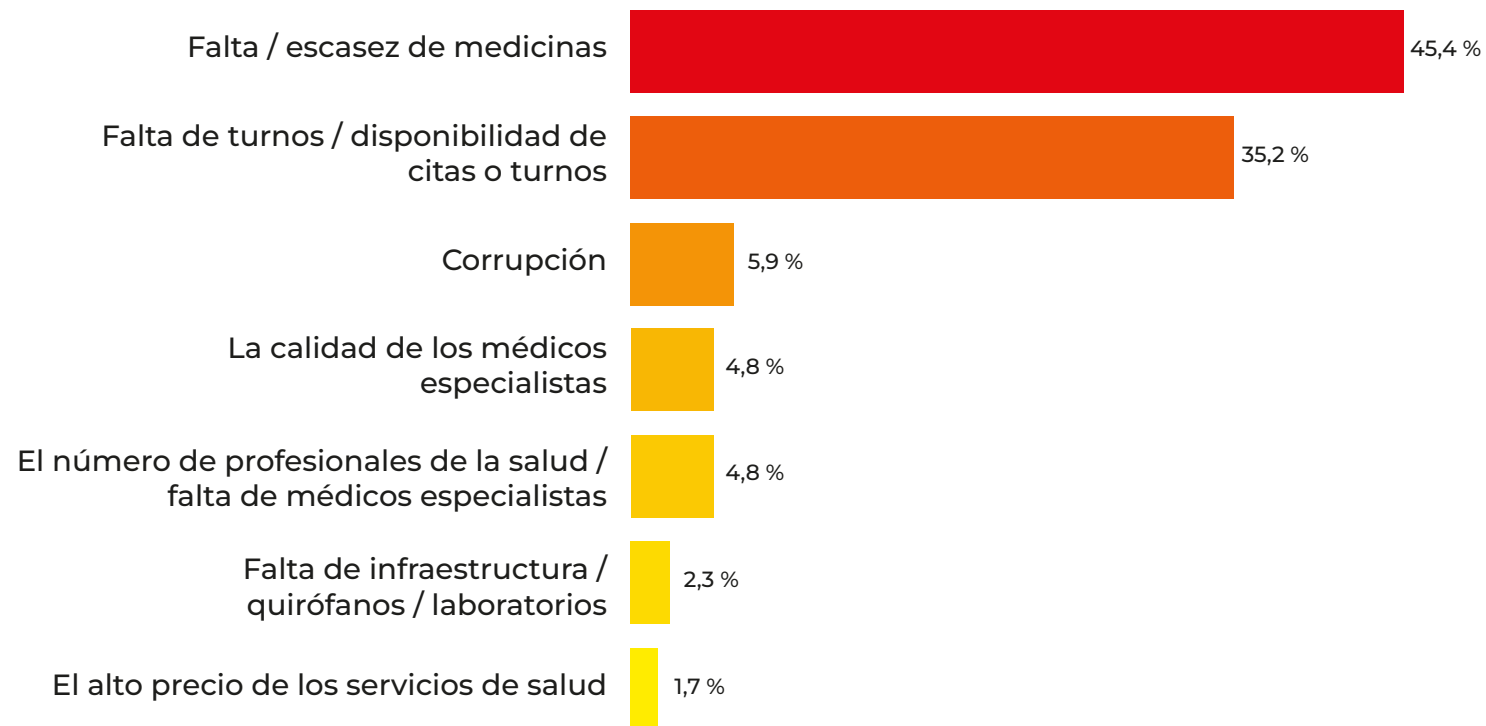
Clúster R-3:
 Checa
 Molleturo
 Octavio Cordero
 Sidcay

Base ponderada: 400

CÓMO VAMOS EN SALUD

¿Cuál es el principal problema que enfrenta la salud pública?

GENERAL

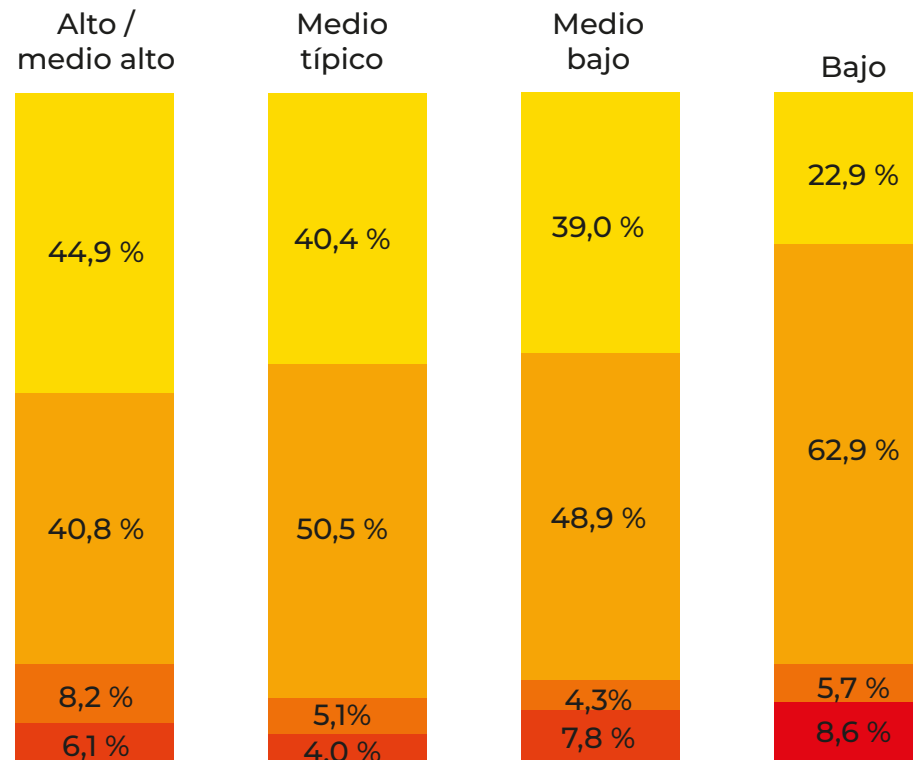


Base ponderada: 400

CÓMO VAMOS EN SALUD

¿Cuál es el principal problema que enfrenta la salud pública?

NIVEL SOCIOECONÓMICO



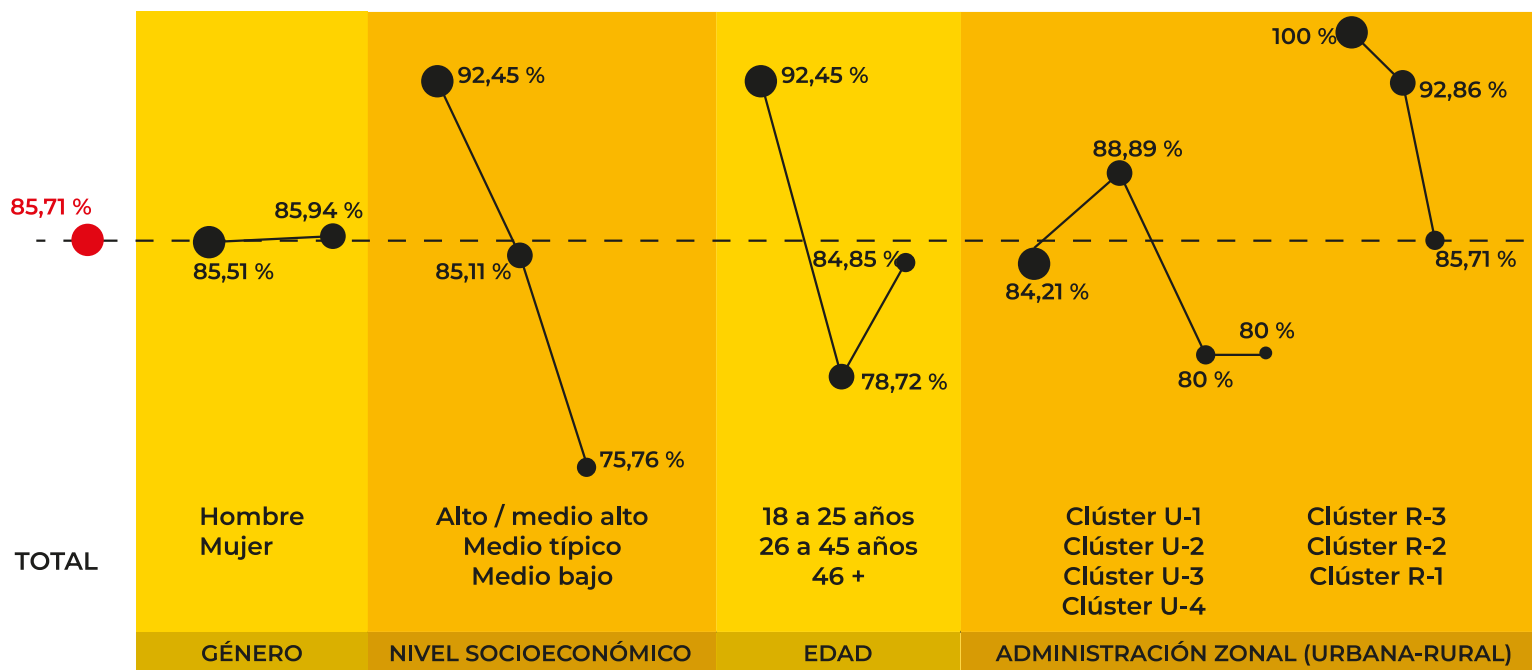
■ Corrupción
 ■ El número de profesionales de la salud / Falta de médicos especialistas
 ■ Falta / escasez de medicinas
 ■ Falta de turnos / disponibilidad de citas o turnos

Base ponderada: 400

CÓMO VAMOS EN SALUD

En general, ¿qué tan satisfecho se siente con el servicio de salud privada?

SALUD PRIVADA SATISFACCIÓN CON EL SERVICIO algo satisfecho + muy satisfecho



■ Clúster U-1:
El Sagrario
Gil Ramírez Dávalos
Hermano Miguel
Huayna Cápac
Sucre

■ Clúster U-2:
Bellavista
Machángara
Yanuncay

■ Clúster U-3:
El Vecino
Monay
San Blas

■ Clúster U-4:
Cañaribamba
El Batán
San Sebastián
Totoracocho

■ Clúster R-1:
Llacao
Nulti
Paccha
Ricaurte

■ Clúster R-2:
Santa Ana
Turi
El Valle

■ Clúster R-3:
Checa
Molleturo
Octavio Cordero
Sidcay

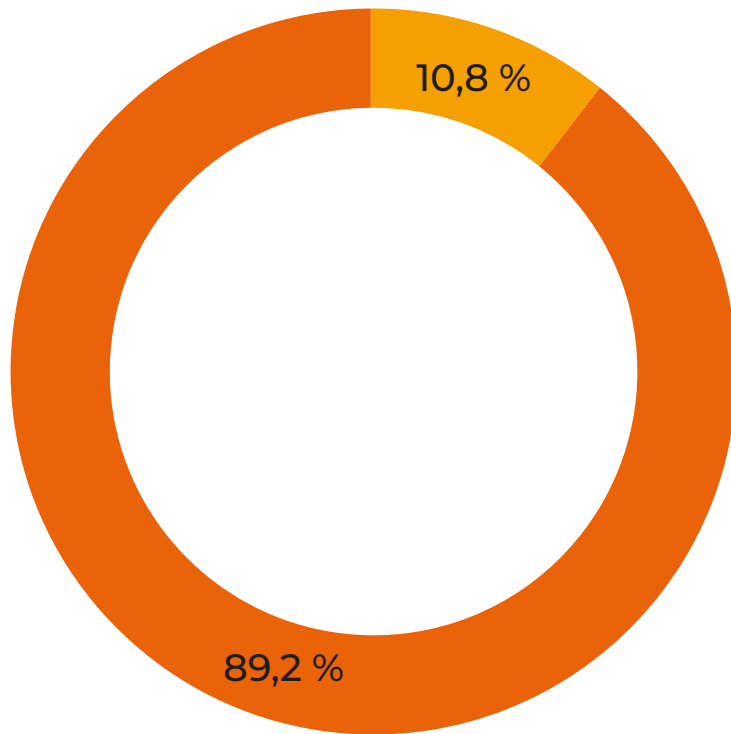
Base ponderada: 133



CÓMO VAMOS EN SALUD

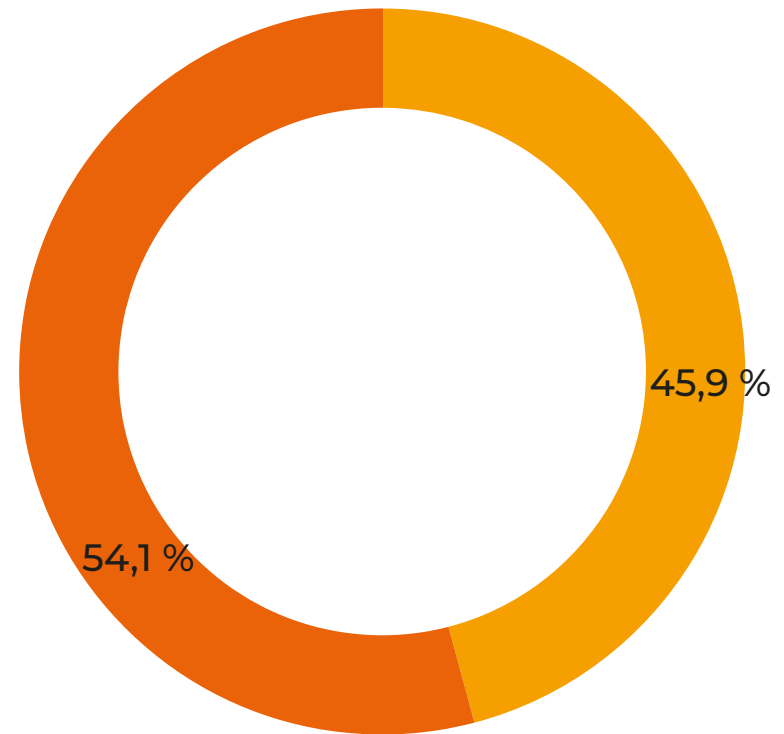
SALUD PRIVADA

¿Tiene algún tipo de seguro médico privado?



Base ponderada: 1233

¿Ha usado su seguro médico privado en el último año?



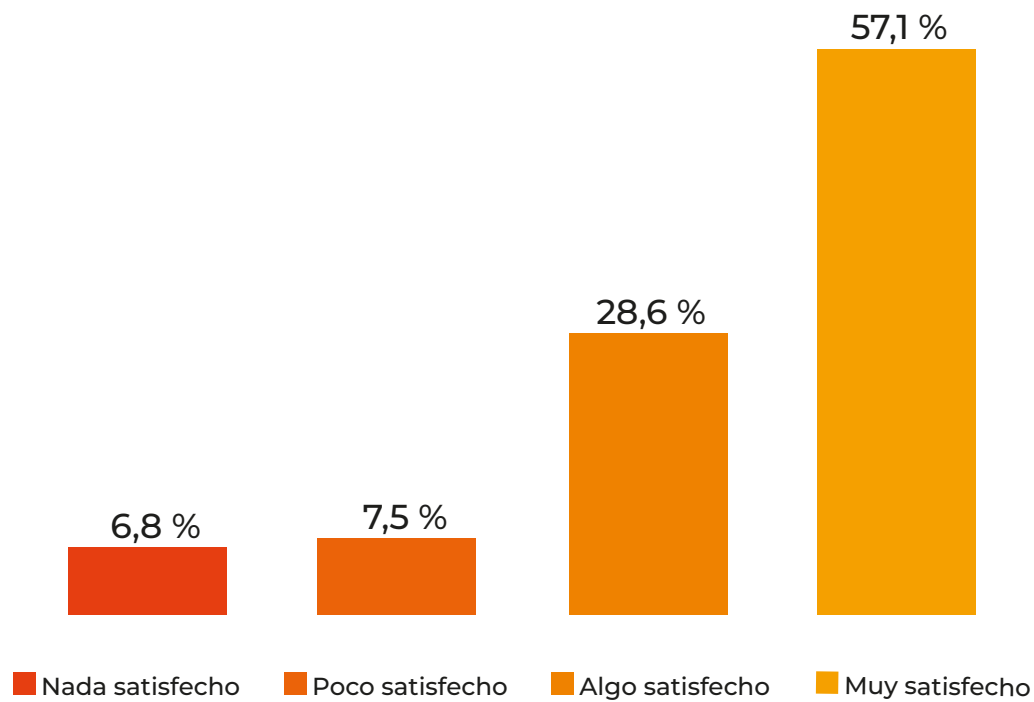
Base ponderada: 133

■ No ■ Sí

CÓMO VAMOS EN SALUD

¿Qué tan satisfecho se siente con el servicio de salud privado?

GRÁFICO GENERAL

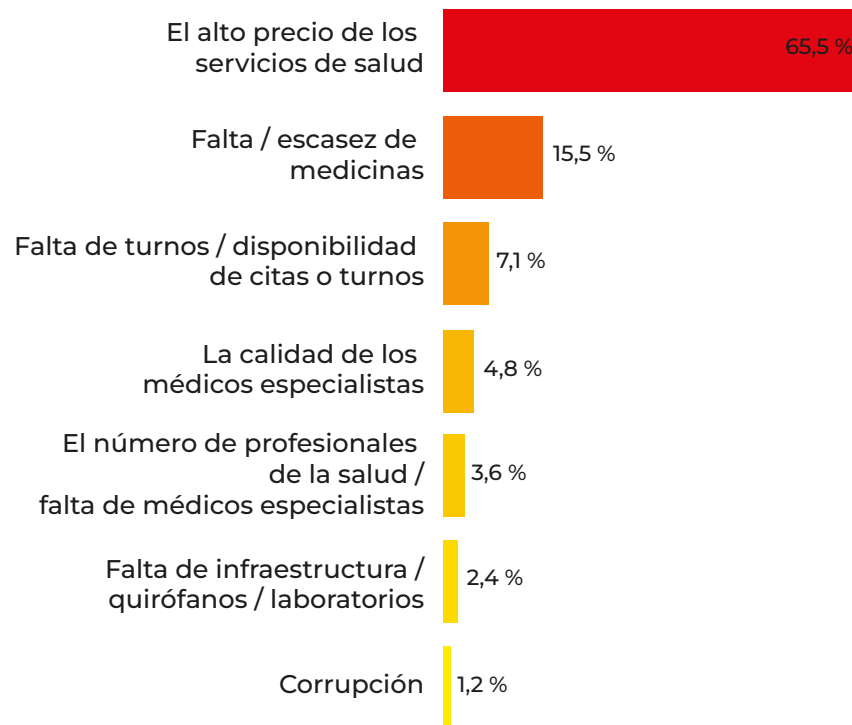


Base ponderada: 133

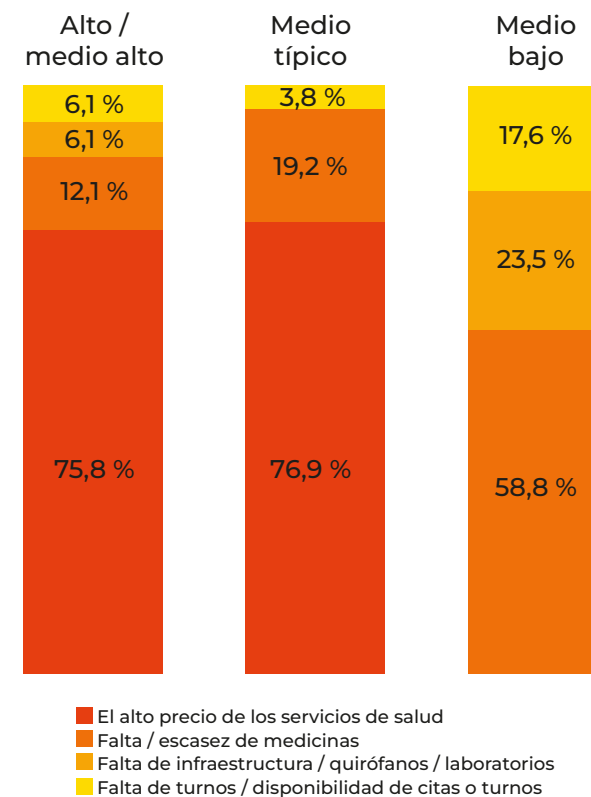
CÓMO VAMOS EN SALUD

¿Cuál es el principal problema que enfrenta el sector de la salud privada?

GRÁFICO GENERAL



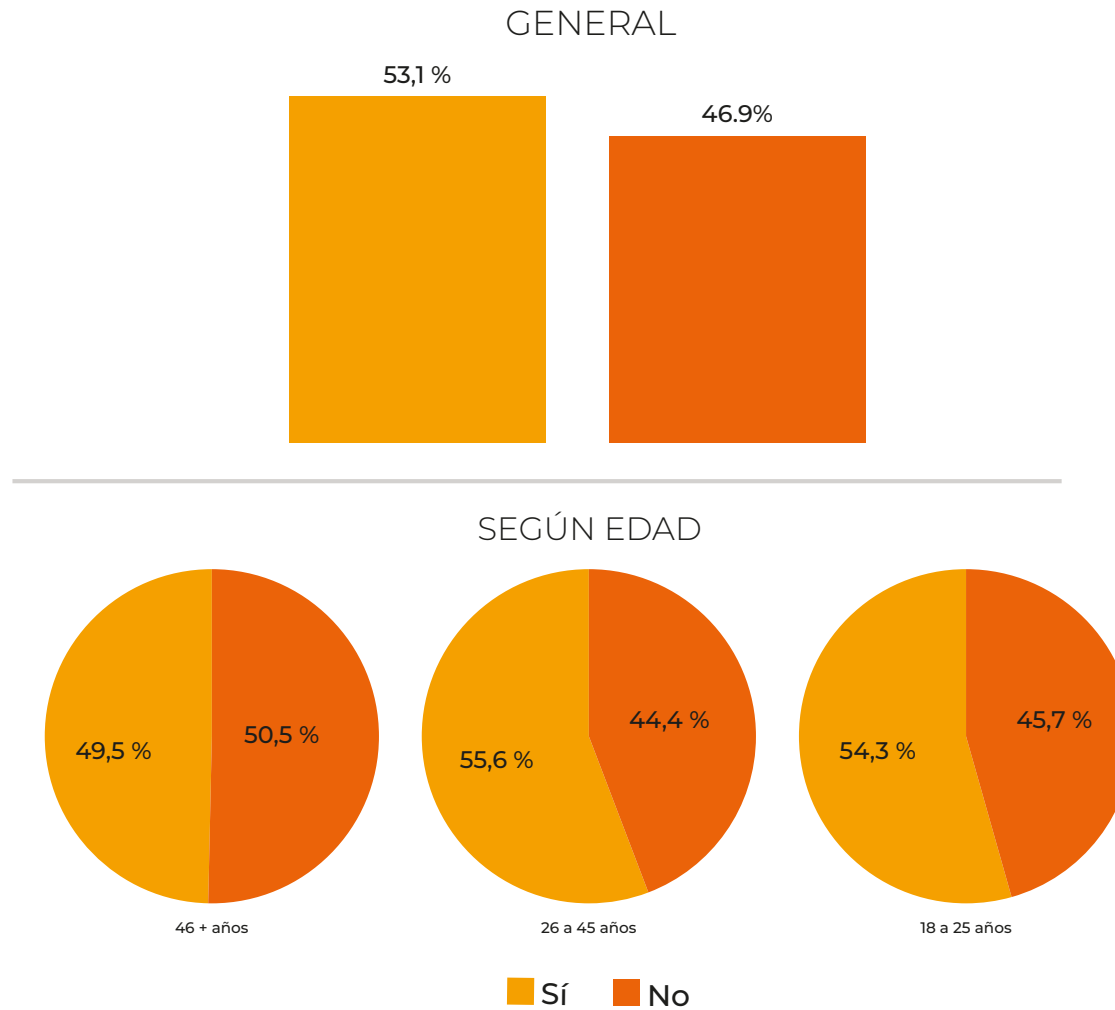
SEGÚN NIVEL SOCIOECONÓMICO



Base ponderada: 133

CÓMO VAMOS EN SALUD

¿Ha sufrido de alguna forma de ansiedad, estrés o depresión en los últimos 12 meses?



Base ponderada: 1233



INFORME DE PERCEPCIÓN

7. ¿CÓMO VAMOS EN CULTURA, RECREACIÓN
Y DEPORTE?

CUENCA

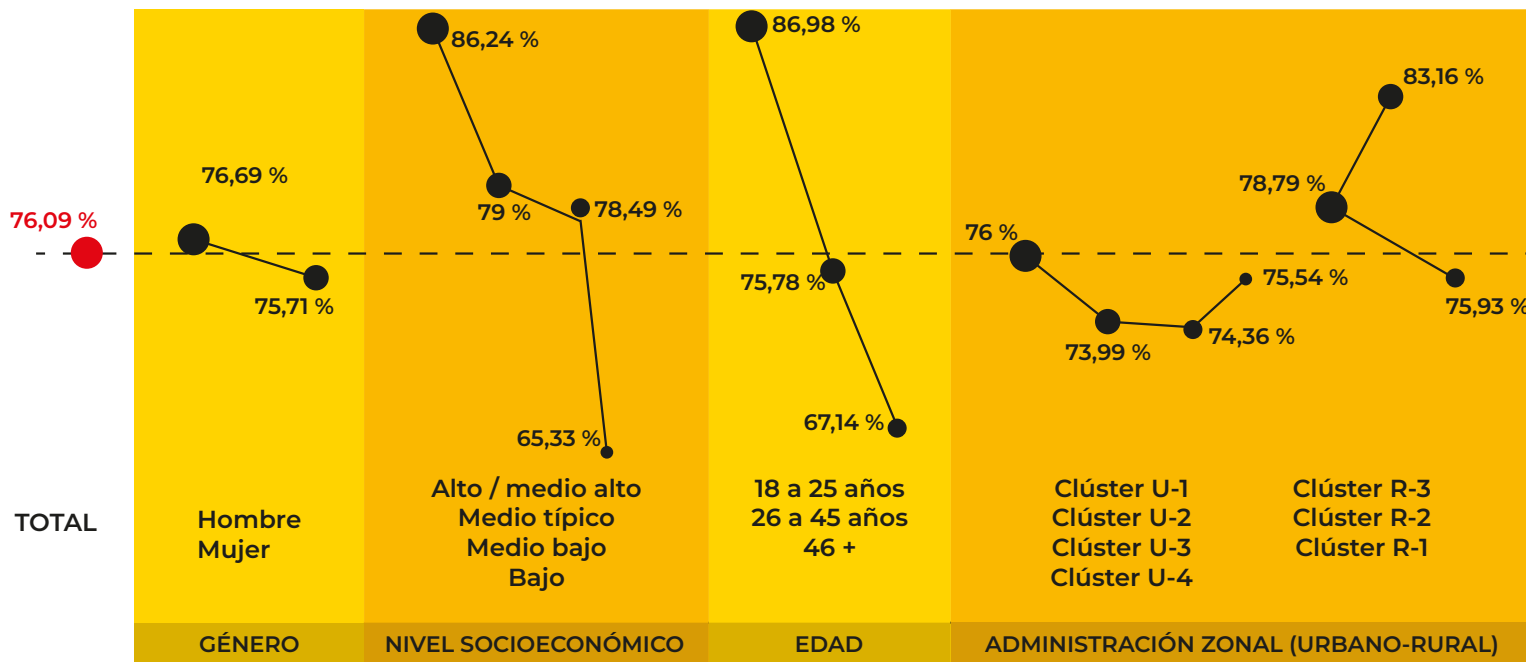
cómovamos | 2025



¿CÓMO VAMOS EN CULTURA, RECREACIÓN Y DEPORTE?

¿Cuán satisfecho se siente con la oferta cultural de la ciudad de Cuenca?

OFERTA CULTURAL CUENCA SATISFACCIÓN algo satisfecho +muy satisfecho



■ Clúster U-1:
El Sagrario
Gil Ramírez Dávalos
Hermano Miguel
Huayna Cápac
Sucre

■ Clúster U-2:
Bellavista
Machángara
Yanuncay

■ Clúster U-3:
El Vecino
Monay
San Blas

■ Clúster U-4:
Cañaribamba
El Batán
San Sebastián
Totoracocho

■ Clúster R-1:
Llacao
Nulti
Paccha
Ricaurte

■ Clúster R-2:
Santa Ana
Turi
El Valle

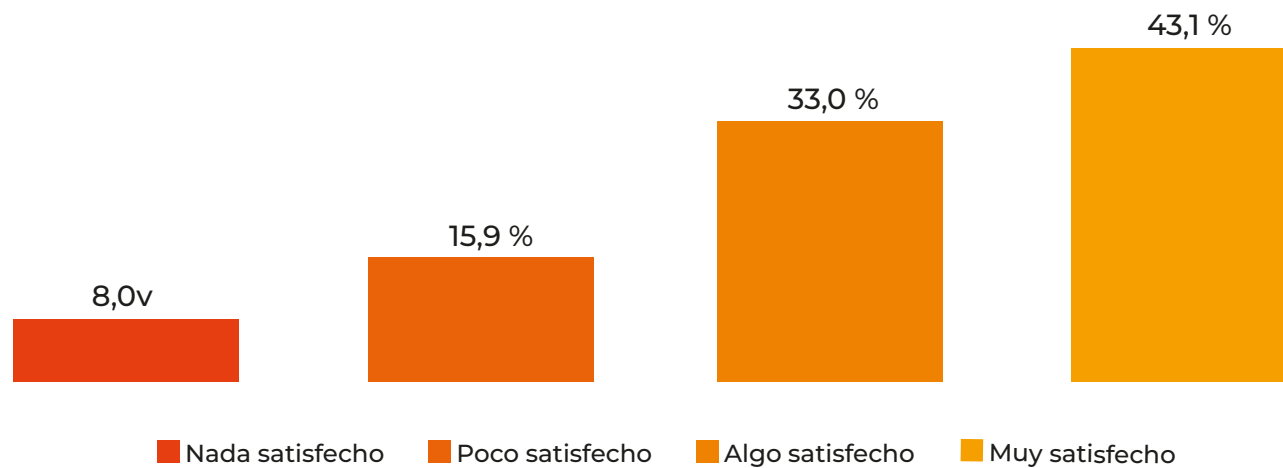
■ Clúster R-3:
Checa
Molleturo
Octavio Cordero
Sidcay

Base ponderada: 1233

¿CÓMO VAMOS EN CULTURA, RECREACIÓN Y DEPORTE?

¿Cuán satisfecho se siente con la oferta cultural de la ciudad de Cuenca?

GRÁFICO GENERAL

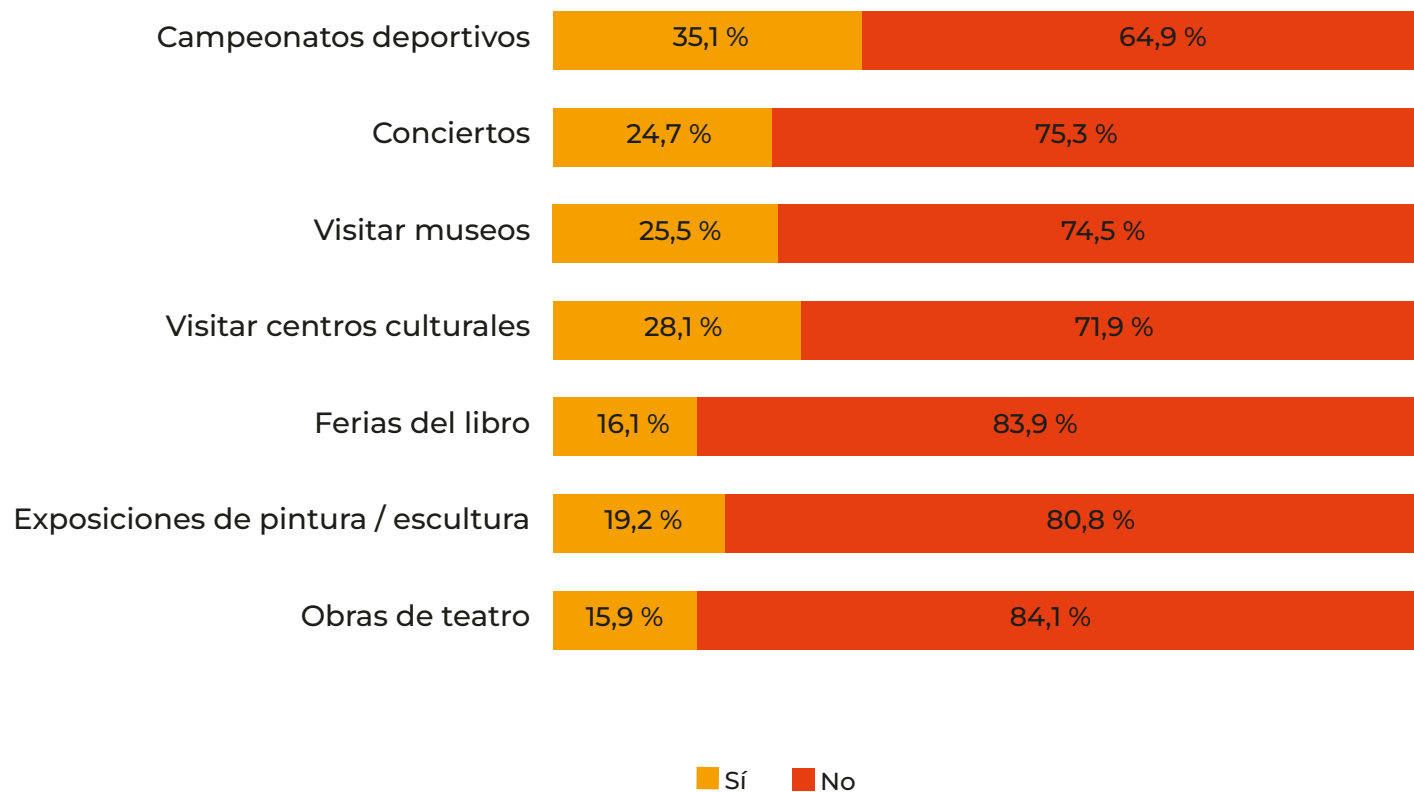


Base ponderada: 1233

¿CÓMO VAMOS EN CULTURA, RECREACIÓN Y DEPORTE?

¿En los últimos tres meses acudió o no a los siguientes eventos?

GRÁFICO GENERAL



Base ponderada: 1233

¿CÓMO VAMOS EN CULTURA, RECREACIÓN Y DEPORTE?

¿Cuántos libros ha leído en los últimos doce meses?

Tabla - Zona urbana

	GÉNERO		NIVEL SOCIOECONÓMICO				EDAD			CUENCA URBANA
	Hombre	Mujer	Alto-medio alto	Medio típico	Medio bajo	Bajo	18 a 25 años	26 a 45 años	46 + años	
	296	427	70	169	318	166	186	239	298	732
Entre 6 y 8	6 %	6 %	9 %	9 %	5 %	3 %	9 %	4 %	5 %	6 %
Entre 3 y 5	14 %	14 %	27 %	18 %	14 %	7 %	20 %	16 %	9 %	14 %
Entre 1 y 2	40 %	38 %	47 %	48 %	39 %	27 %	46 %	38 %	36 %	39 %
Ninguno	40 %	42 %	17 %	25 %	42 %	63 %	25 %	42 %	50 %	41 %

- Clúster U-1:**
 El Sagrario
 Gil Ramírez Dávalos
 Hermano Miguel
 Huayna Cápac
 Sucre
- Clúster U-2:**
 Bellavista
 Machángara
 Yanuncay
- Clúster U-3:**
 El Vecino
 Monay
 San Blas
- Clúster U-4:**
 Cañaribamba
 El Batán
 San Sebastián
 Totoracocha

Tabla - Zona rural

	GÉNERO		NIVEL SOCIOECONÓMICO				EDAD			CUENCA RURAL
	Hombre	Mujer	Alto-medio alto	Medio típico	Medio bajo	Bajo	18 a 25 años	26 a 45 años	46 + años	
	196	314	39	111	226	134	175	207	128	510
Entre 6 y 8	9 %	5 %	10 %	14 %	4 %	4 %	7 %	9 %	1 %	6 %
Entre 3 y 5	12 %	13 %	26 %	19 %	12 %	5 %	21 %	11 %	4 %	13 %
Entre 1 y 2	43 %	37 %	41 %	40 %	43 %	31 %	45 %	39 %	32 %	39 %
Ninguno	36 %	45 %	23 %	27 %	41 %	60 %	27 %	41 %	63 %	42 %

- Clúster R-1:**
 Llaqueo
 Nulti
 Paccha
 Ricaurte
- Clúster R-2:**
 Santa Ana
 Turi
 El Valle
- Clúster R-3:**
 Checa
 Molleturo
 Octavio Cordero
 Sidcay



INFORME DE PERCEPCIÓN

8. ¿CÓMO VAMOS EN EL ENTORNO
ECONÓMICO Y EL EMPLEO?

CUENCA

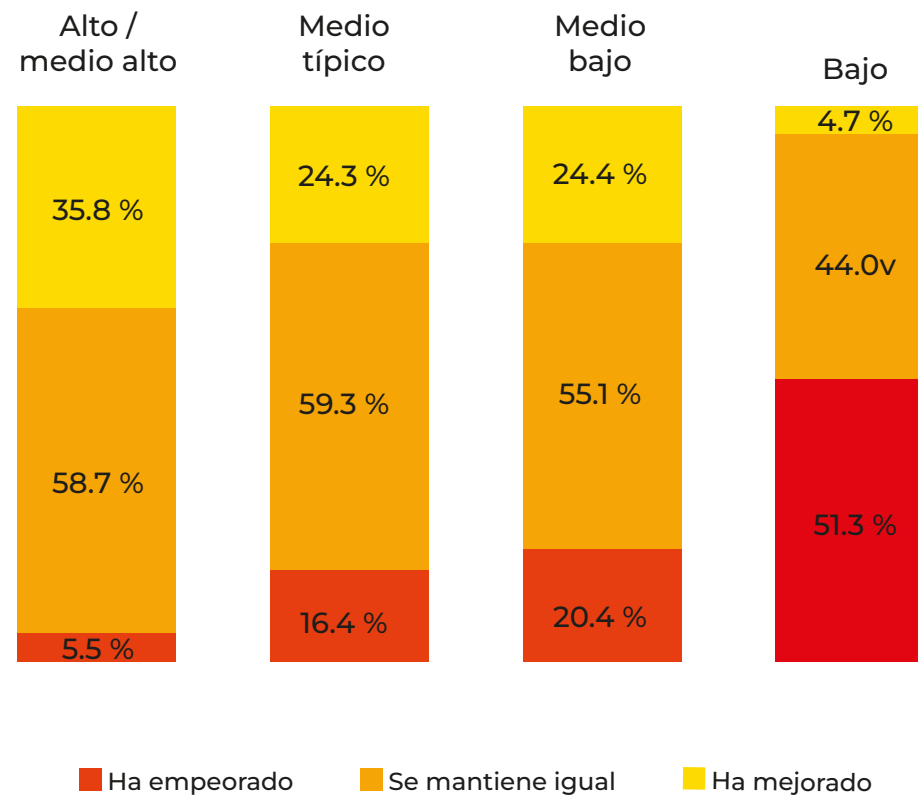
cómo vamos | 2025



CÓMO VAMOS EN EL ENTORNO ECONÓMICO Y EL EMPLEO

Durante el último año, ¿su economía y la de su hogar ha mejorado, se mantiene igual o ha empeorado?

GRÁFICO GENERAL

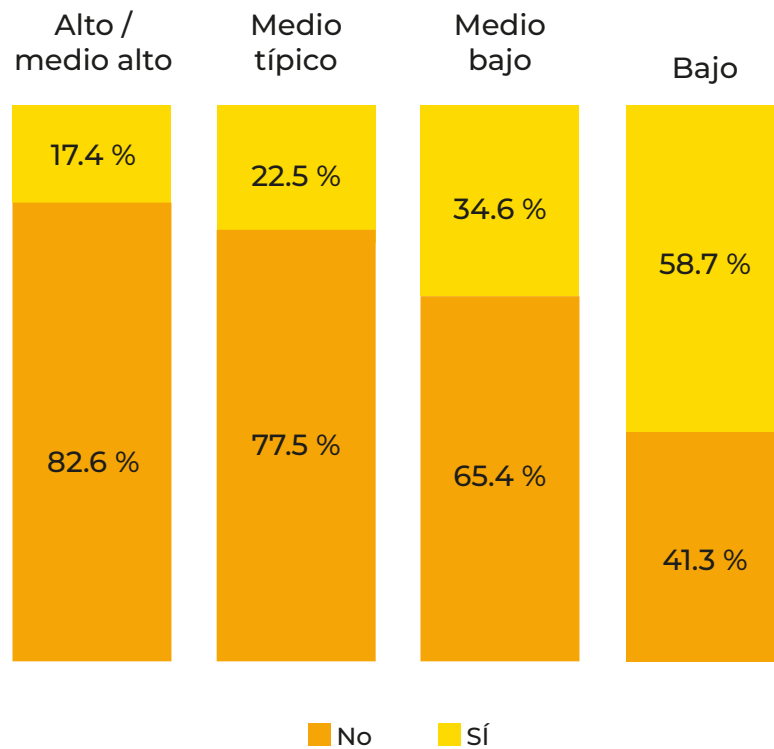


Base ponderada: 1233

CÓMO VAMOS EN EL ENTORNO ECONÓMICO Y EL EMPLEO

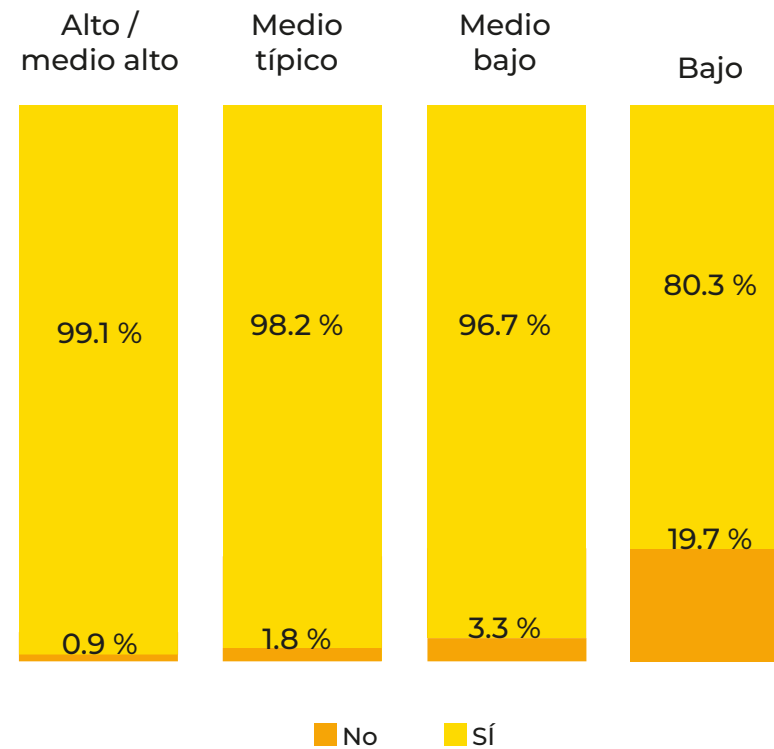
¿Ha tenido retrasos en el pago de gastos relacionados con la vivienda principal o en compras a plazos en los últimos 12 meses?

POR NIVEL SOCIOECONÓMICO



¿En el último mes, usted y su familia comieron al menos 3 comidas diarias?

POR NIVEL SOCIOECONÓMICO

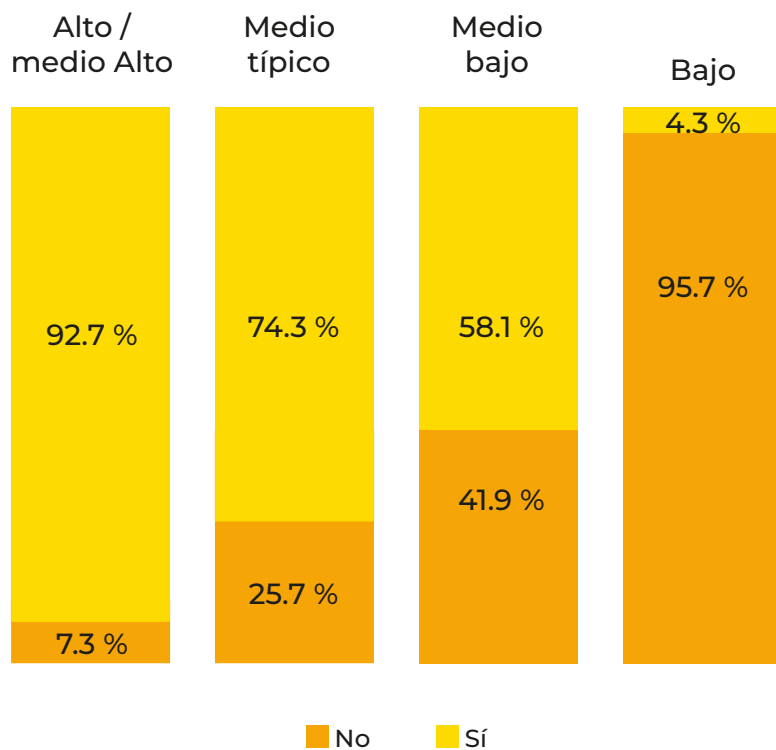


Base ponderada: 1233

CÓMO VAMOS EN EL ENTORNO ECONÓMICO Y EL EMPLEO

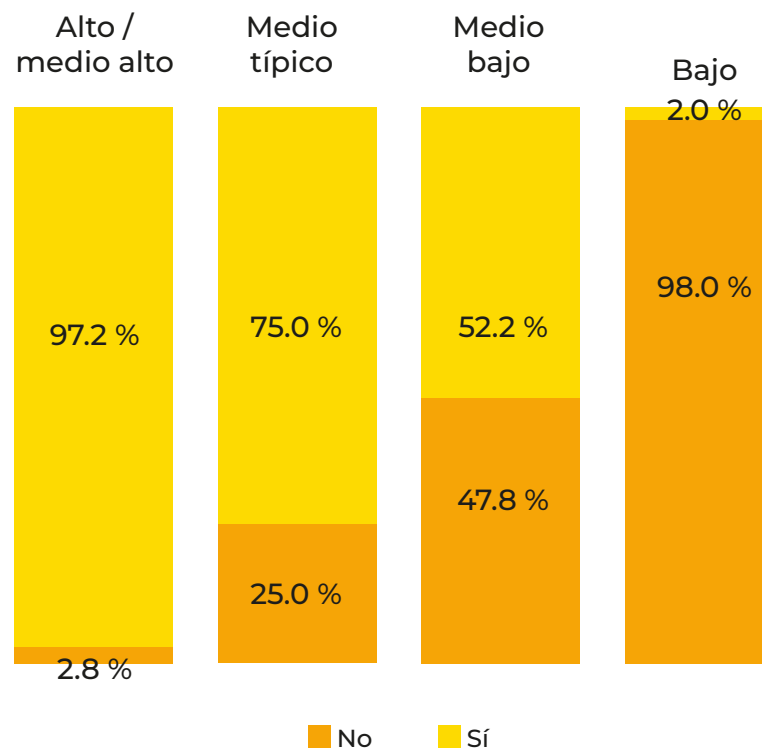
¿Puede ahorrar algo de dinero al mes?

POR NIVEL SOCIOECONÓMICO



¿Puede permitirse ir de vacaciones al menos una semana al año?

POR NIVEL SOCIOECONÓMICO

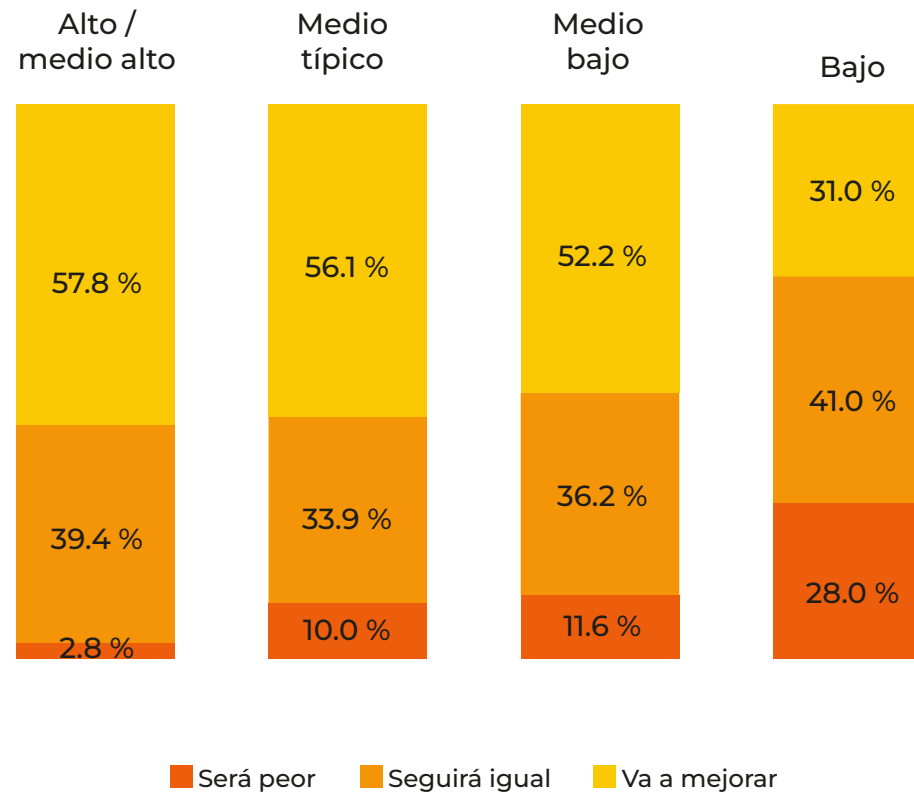


Base ponderada: 1233

CÓMO VAMOS EN EL ENTORNO ECONÓMICO Y EL EMPLEO

En el próximo año su economía y la de su hogar, ¿va ha mejorar, se mantiene igual o va ha empeorar?

POR NIVEL SOCIOECONÓMICO

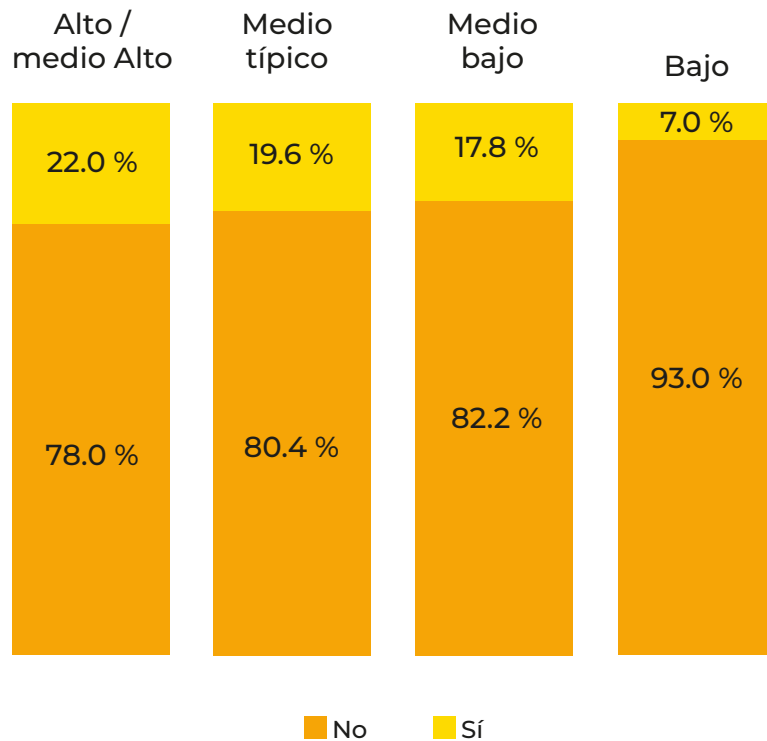


Base ponderada: 1233

CÓMO VAMOS EN EL ENTORNO ECONÓMICO Y EL EMPLEO

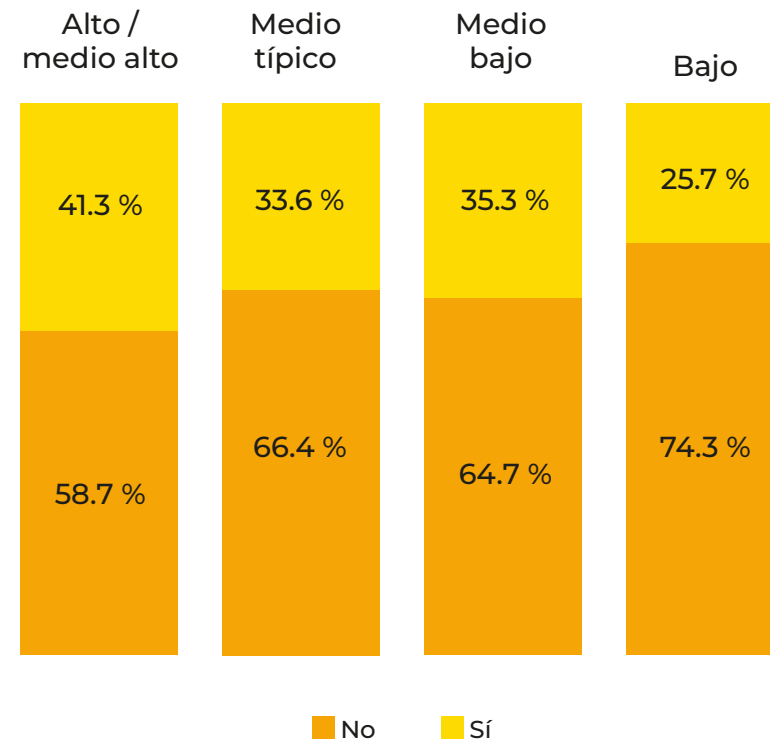
¿En Cuenca es fácil encontrar trabajo?

POR NIVEL SOCIOECONÓMICO



¿En Cuenca es fácil emprender con éxito en una actividad económica independiente?

POR NIVEL SOCIOECONÓMICO

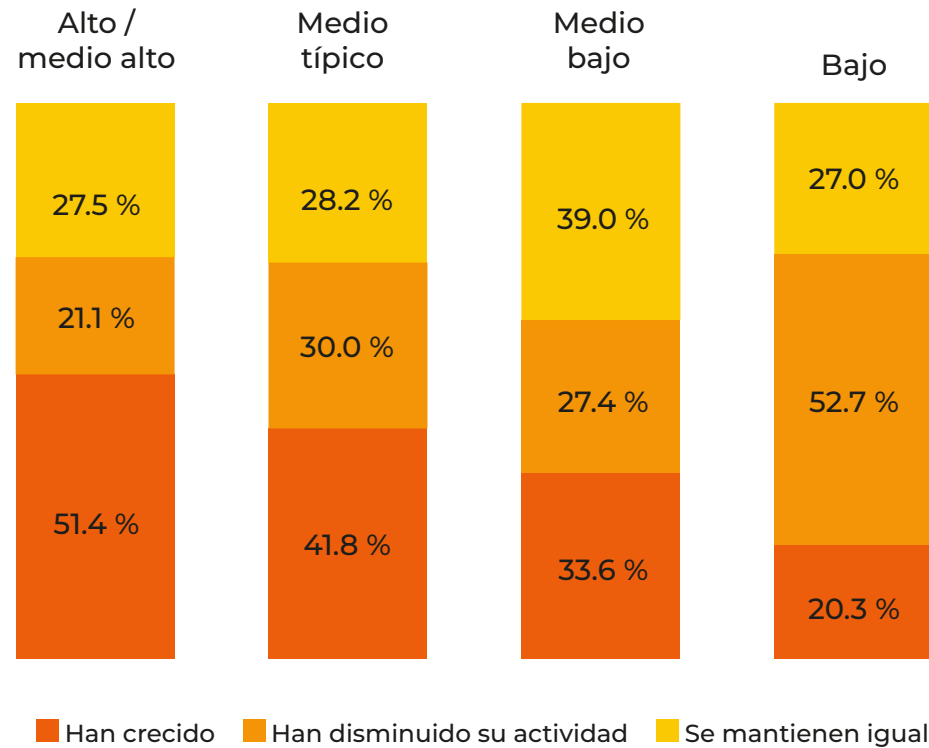


Base ponderada: 1233

CÓMO VAMOS EN EL ENTORNO ECONÓMICO Y EL EMPLEO

¿Usted cree que las empresas en Cuenca han crecido, se mantienen igual o han disminuido su actividad en el último año?

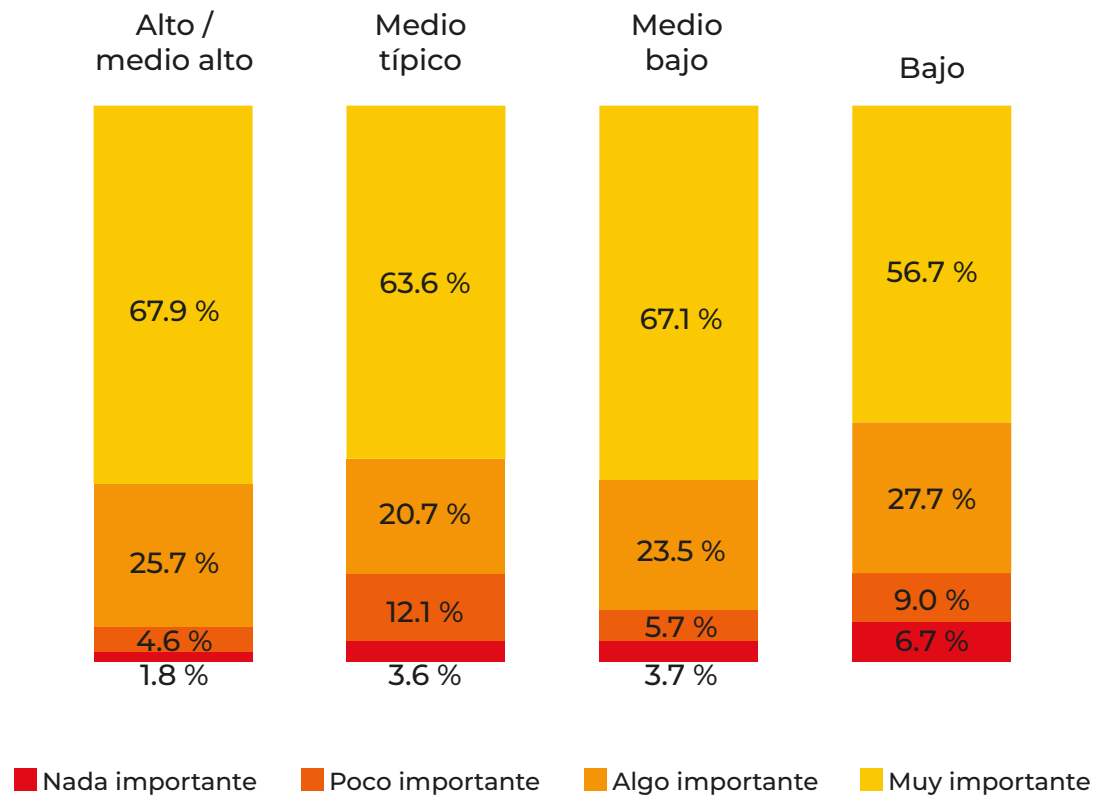
POR NIVEL SOCIOECONÓMICO



Base ponderada: 1233

CÓMO VAMOS EN EL ENTORNO ECONÓMICO Y EL EMPLEO
 ¿Qué tan importante son para usted las redes de apoyo familiar o de amistad para desenvolverse en la ciudad?

POR NIVEL SOCIOECONÓMICO



Base ponderada: 1233



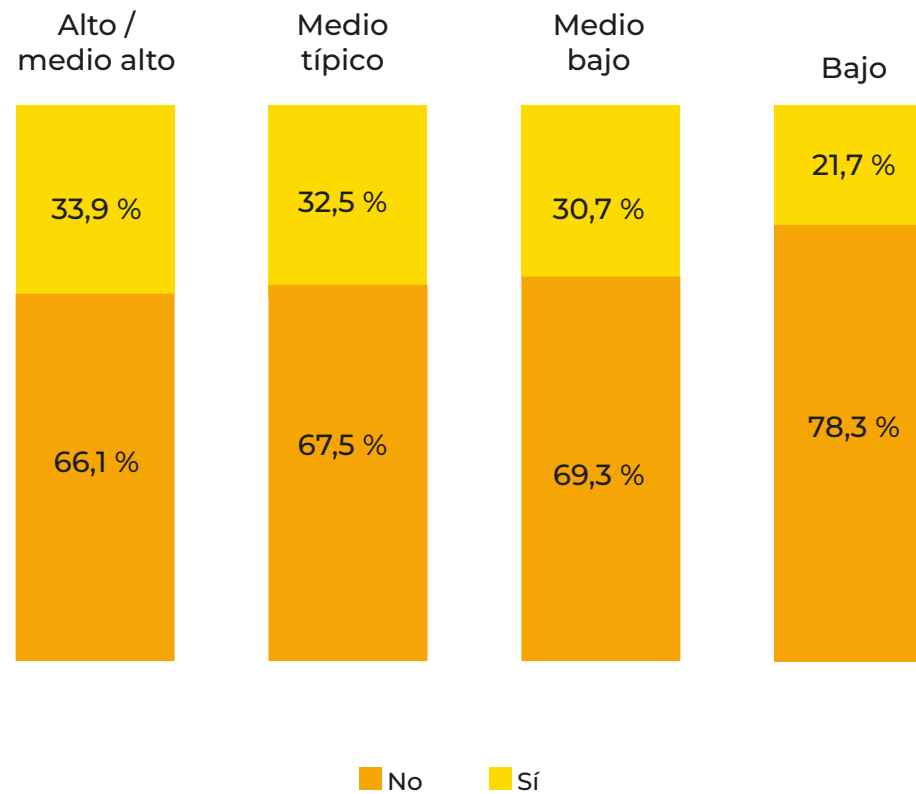
INFORME DE PERCEPCIÓN

9. ¿CÓMO VAMOS EN PARTICIPACIÓN
CIUDADANA Y CORRESPONSABILIDAD?

CÓMO VAMOS EN PARTICIPACIÓN CIUDADANA Y CORRESPONSABILIDAD

¿Ha participado en comités barriales, directivas u otros?

POR NIVEL SOCIOECONÓMICO



Base ponderada: 1233

CÓMO VAMOS EN PARTICIPACIÓN CIUDADANA Y CORRESPONSABILIDAD

Si ha participado en comités barriales, grupos o asociaciones, ¿en cuáles?

Tabla - Zona urbana

	GÉNERO		NIVEL SOCIOECONÓMICO				EDAD			CUENCA URBANA
	Hombre	Mujer	Alto / medio alto	Medio típico	Medio bajo	Bajo	18 a 25 años	26 a 45 años	46 + años	
	91	114	25	55	97	28	60	58	87	205
Asociaciones voluntarias, de caridad o de beneficencia, grupos religiosos	5 %	3 %	4 %	3 %	4 %	7 %	2 %	3 %	6 %	4 %
Comités barriales	78 %	71 %	80 %	82 %	69 %	71 %	75 %	78 %	71 %	74 %
Grupos, clubes o asociaciones culturales	9 %	8 %	4 %	5 %	11 %	7 %	7 %	7 %	10 %	8 %
Organizaciones o grupos de defensa y protección del medio ambiente o de los animales	2 %	12 %	4 %	5 %	11 %	4 %	13 %	9 %	3 %	8 %
Organizaciones religiosas que realizan acciones comunitarias	6 %	6 %	8 %	5 %	5 %	11 %	3 %	3 %	9 %	6 %

Clúster U-1:
El Sagrario
Gil Ramírez Dávalos
Hermano Miguel
Huayna Cápac
Sucre

Clúster U-2:
Bellavista
Machángara
Yanuncay

Clúster U-3:
El Vecino
Monay
San Blas

Clúster U-4:
Cañaribamba
El Batán
San Sebastián
Totoracocha

Base ponderada: 205

CÓMO VAMOS EN PARTICIPACIÓN CIUDADANA Y CORRESPONSABILIDAD

Si ha participado en comités barriales, grupos o asociaciones, ¿en cuáles?

TABLA - Zona rural

	GÉNERO		NIVEL SOCIOECONÓMICO				EDAD			CUENCA RURAL
	Hombre	Mujer	Alto / medio alto	Medio típico	Medio bajo	Bajo	18 a 25 años	26 a 45 años	46 + años	
	69	83	16	38	66	32	47	53	52	152
Asociaciones voluntarias, de caridad o de beneficencia, grupos religiosos	4 %	7 %		11 %	6 %	3 %	4 %	8 %	6 %	6 %
Comités barriales	68 %	73 %	81 %	61 %	74 %	72 %	77 %	75 %	62 %	71 %
Grupos, clubes o asociaciones culturales	18 %	12 %	19 %	18 %	9 %	19 %	13 %	9 %	21 %	14 %
Organizaciones o grupos de defensa y protección del medioambiente o de los animales	6 %	6 %		5 %	9 %	3 %	4 %	6 %	8 %	6 %
Organizaciones religiosas que realizan acciones comunitarias	4 %	2 %		5 %	2 %	3 %	2 %	2 %	3 %	3 %

Clúster R-1:
 Llaico
 Nulti
 Paccha
 Ricaurte

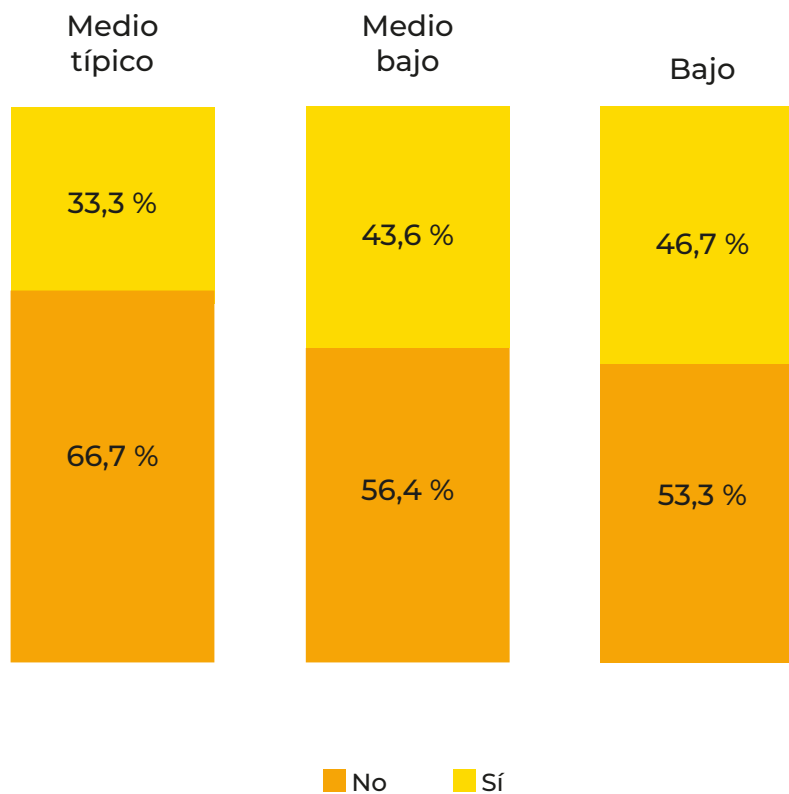
Clúster R-2:
 Santa Ana
 Turi
 El Valle

Clúster R-3:
 Checa
 Molleturo
 Octavio Cordero
 Sidcay

Base ponderada: 152

CÓMO VAMOS EN PARTICIPACIÓN CIUDADANA Y CORRESPONSABILIDAD
 ¿Al participar en estas organizaciones usted ha mantenido contacto con personal del Municipio de Cuenca?

POR NIVEL SOCIOECONÓMICO

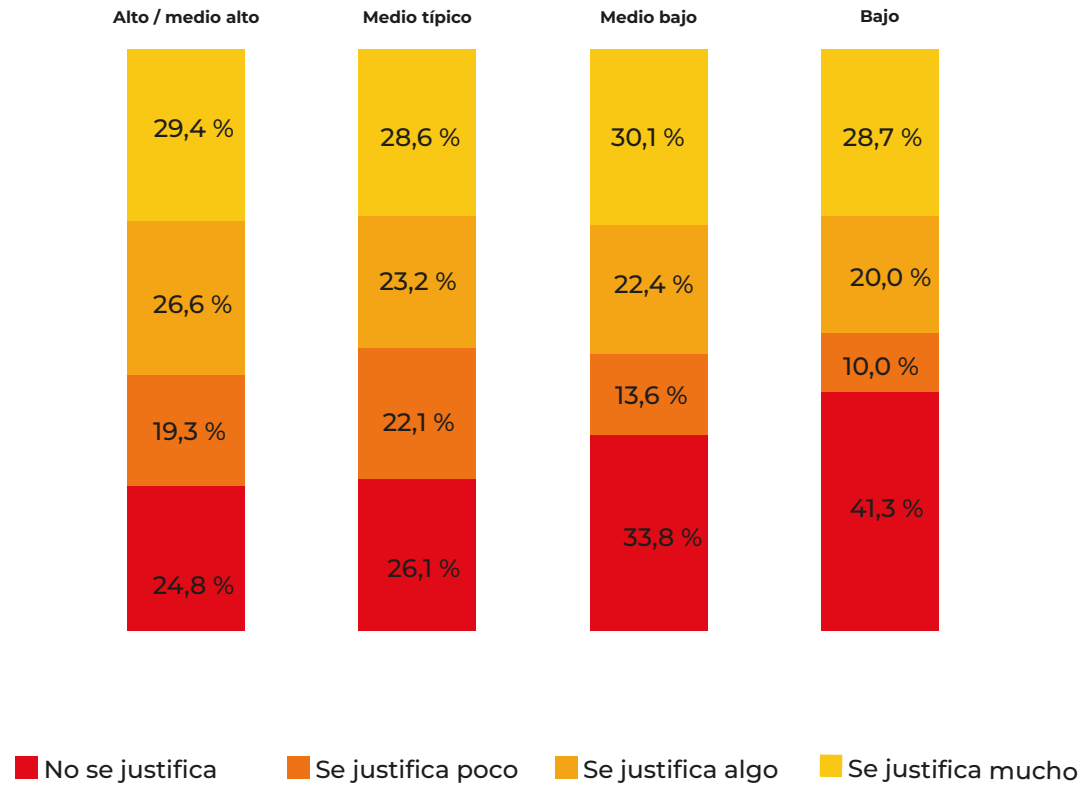


Base ponderada: 357

CÓMO VAMOS EN PARTICIPACIÓN CIUDADANA Y CORRESPONSABILIDAD

¿Un impuesto adicional se justifica si ayuda a mejorar el bienestar de los cuencanos?

POR NIVEL SOCIOECONÓMICO

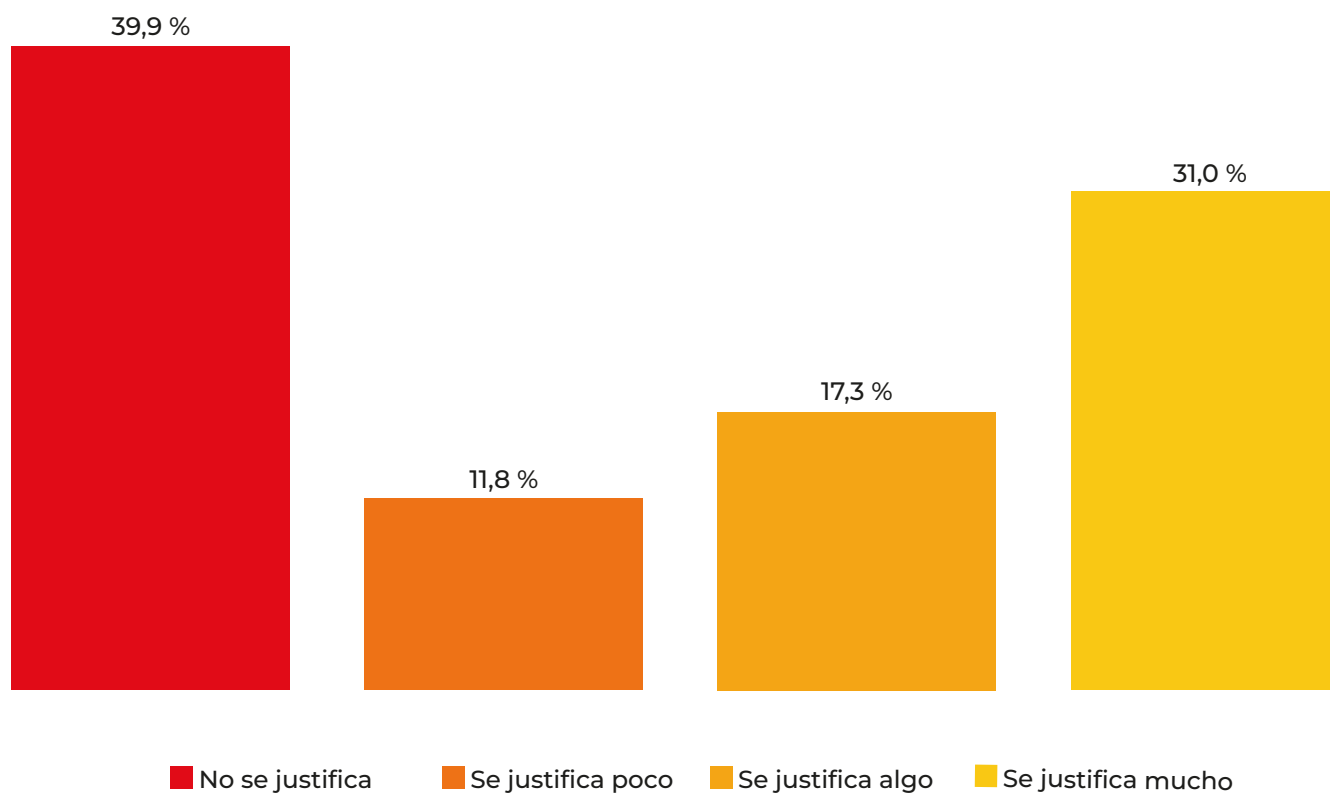


Base ponderada: 1233

CÓMO VAMOS EN PARTICIPACIÓN CIUDADANA Y CORRESPONSABILIDAD

¿Se justifica talar árboles en zonas urbanas si estos afectan el alumbrado público o el pavimento?

GENERAL

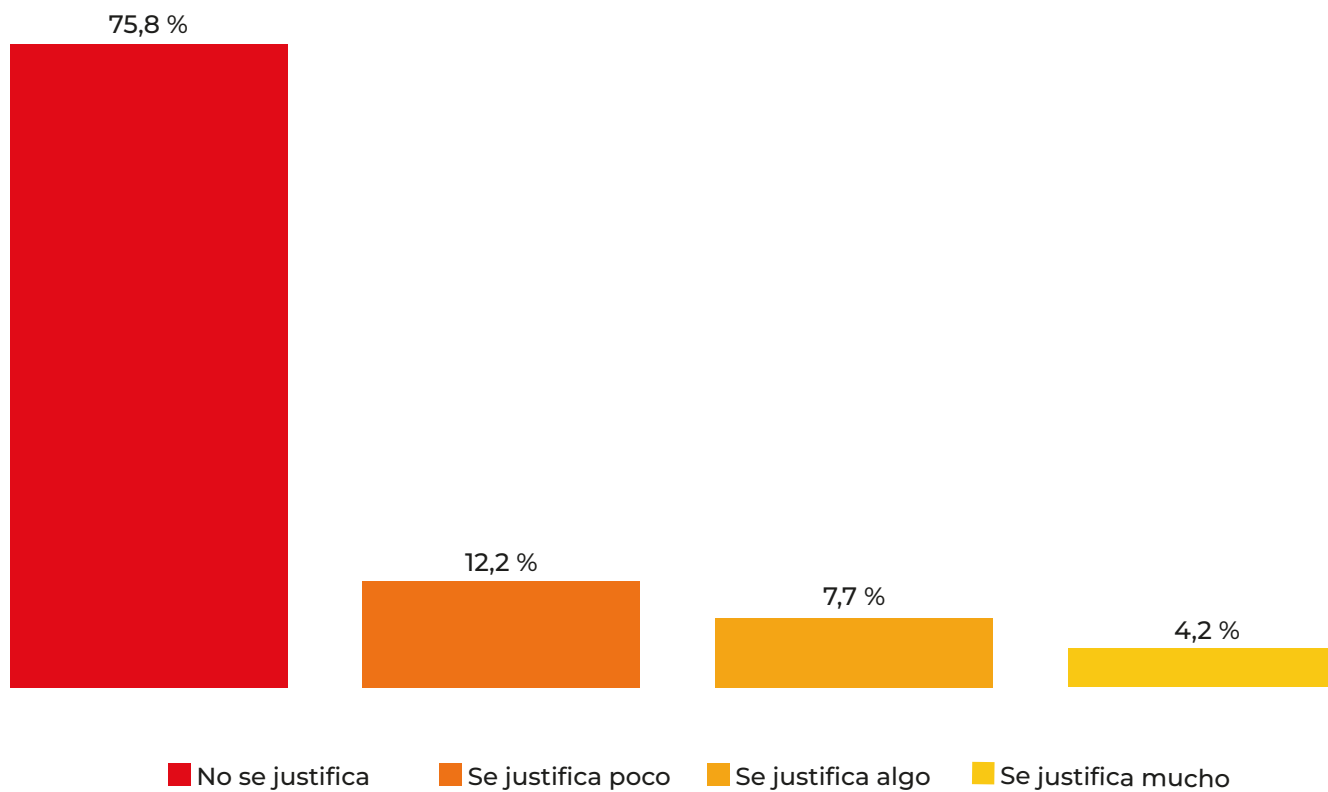


Base ponderada: 1233

CÓMO VAMOS EN PARTICIPACIÓN CIUDADANA Y CORRESPONSABILIDAD

¿Es justificable parquearse en zonas prohibidas, si es solo por un ratito?

GENERAL

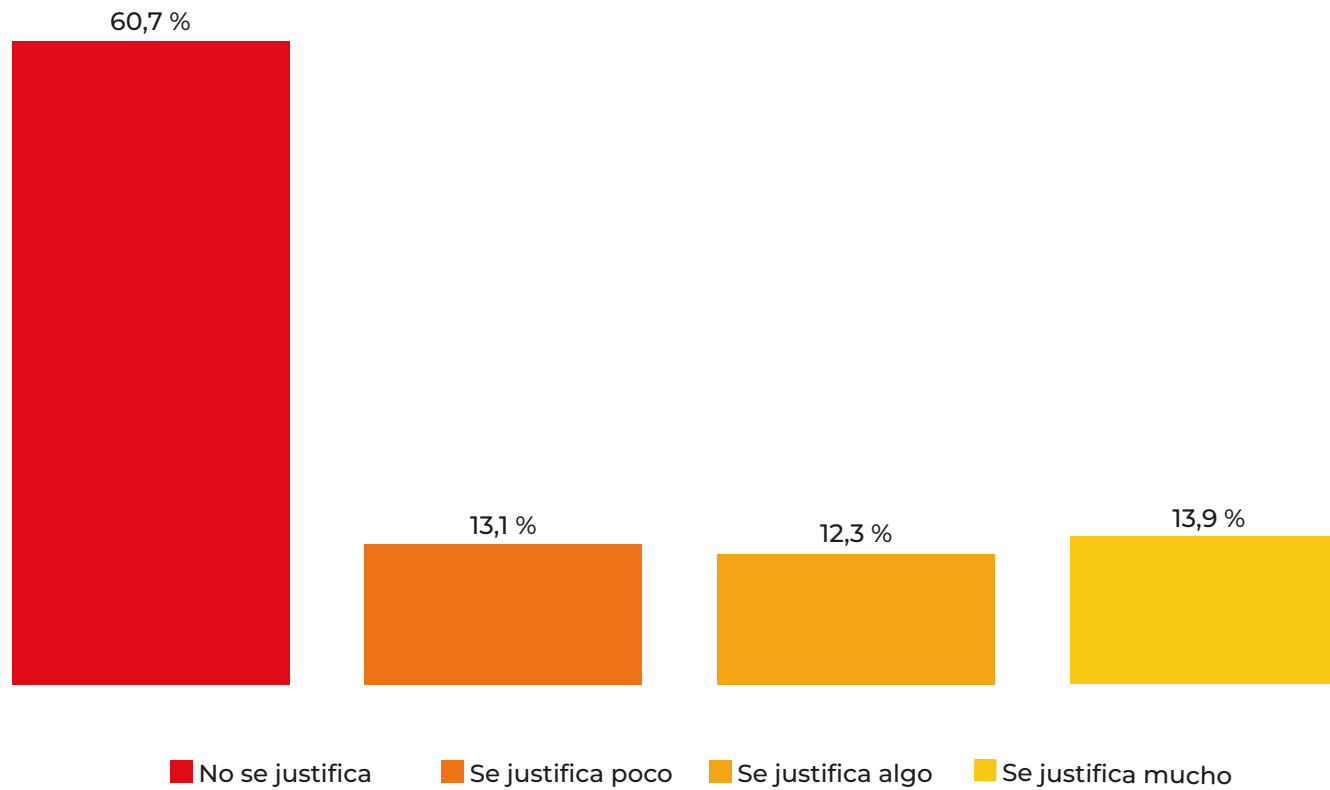


Base ponderada: 1233

CÓMO VAMOS EN PARTICIPACIÓN CIUDADANA Y CORRESPONSABILIDAD

¿Es justificable usar el carril exclusivo de transporte público en caso de apuro?

GENERAL

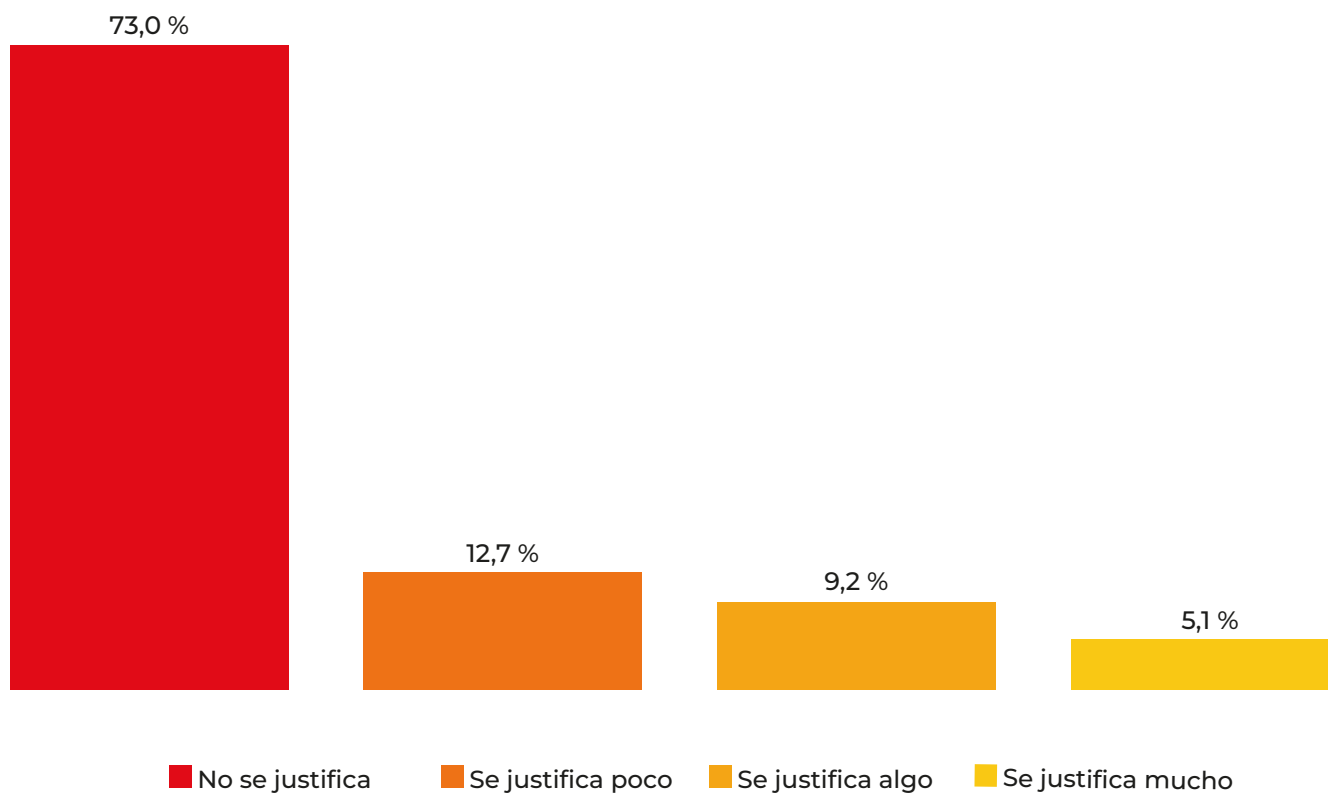


Base ponderada: 1233

CÓMO VAMOS EN PARTICIPACIÓN CIUDADANA Y CORRESPONSABILIDAD

¿Es justificable usar - parquear en el carril de la ciclovía?

GENERAL

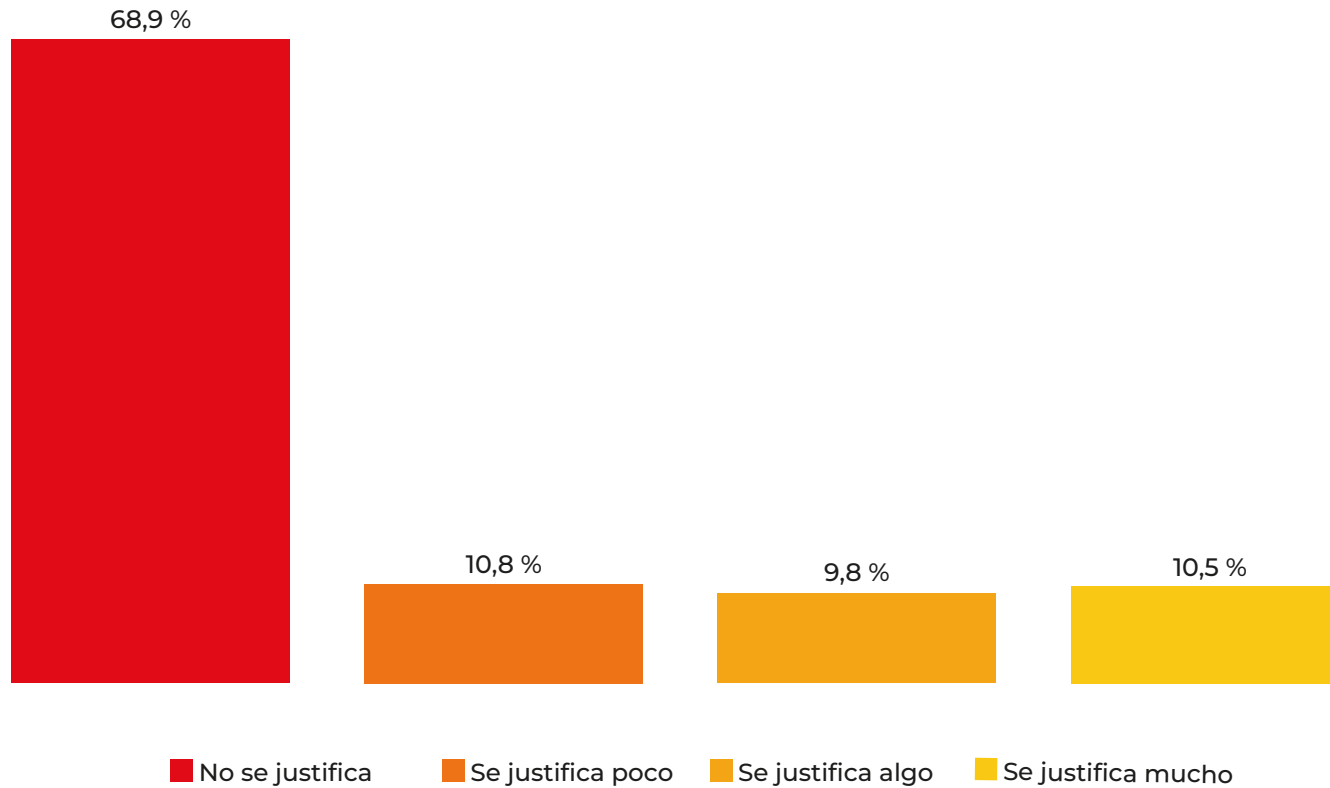


Base ponderada: 1233

CÓMO VAMOS EN PARTICIPACIÓN CIUDADANA Y CORRESPONSABILIDAD

¿Es aceptable expulsar a personas que no sean del barrio y están usando sus parques?

GENERAL

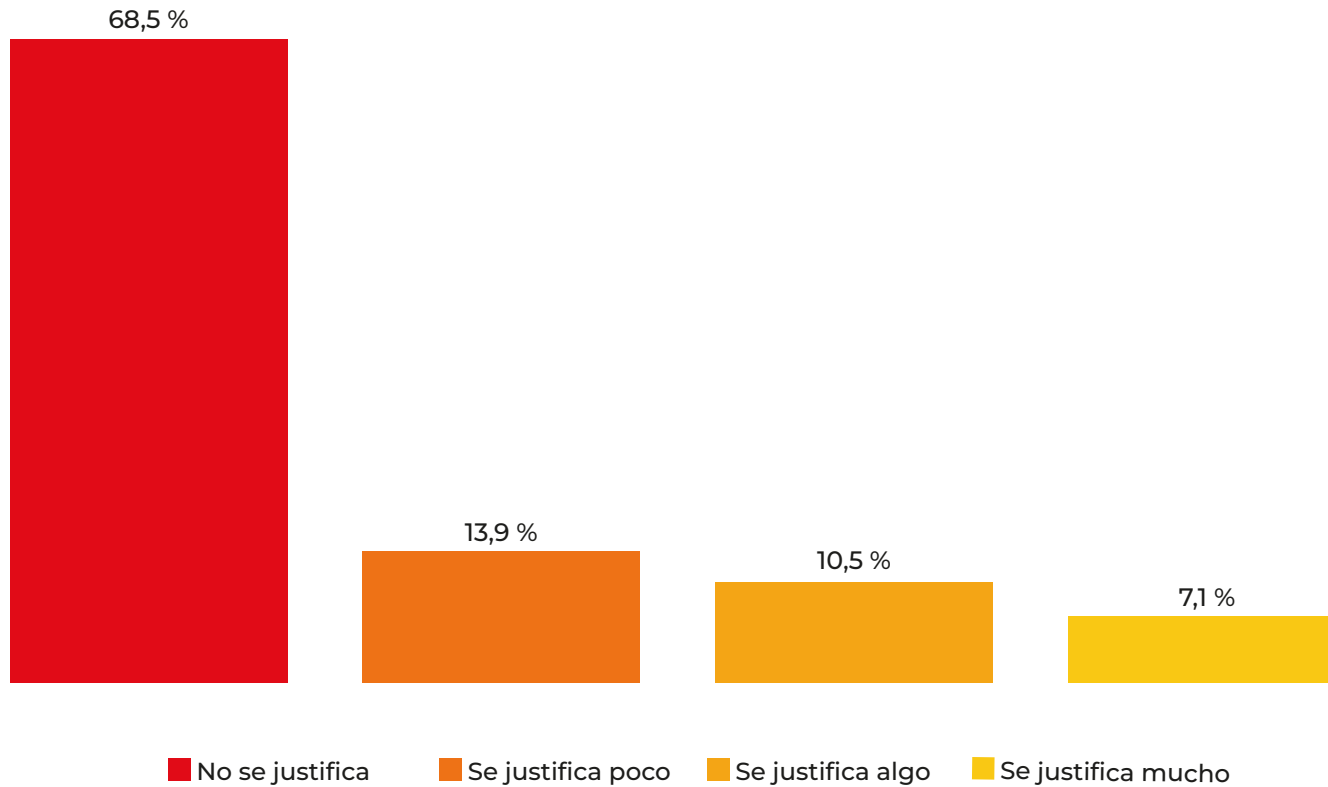


Base ponderada: 1233

CÓMO VAMOS EN PARTICIPACIÓN CIUDADANA Y CORRESPONSABILIDAD

¿Es justificable pagar una pequeña cantidad de dinero al funcionario municipal para acelerar trámites?

GENERAL

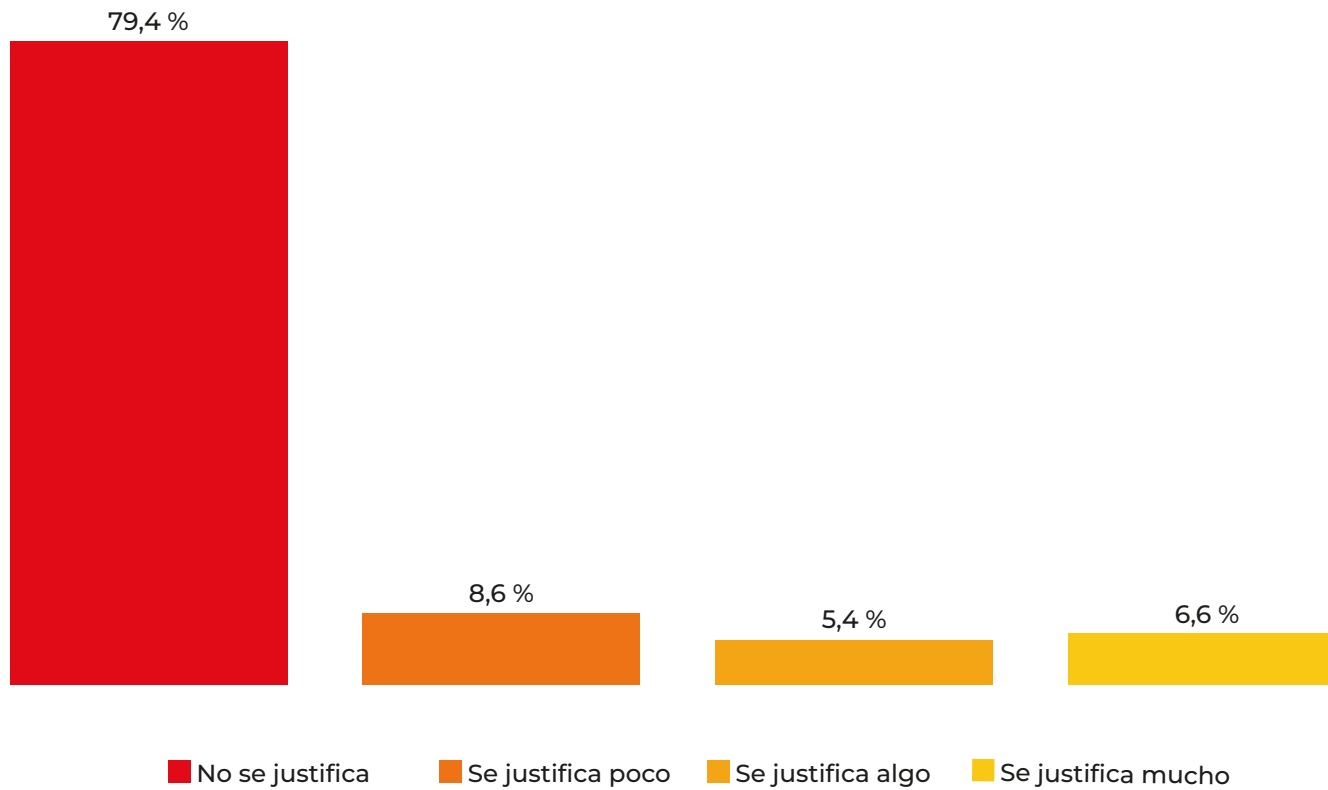


Base ponderada: 1233

CÓMO VAMOS EN PARTICIPACIÓN CIUDADANA Y CORRESPONSABILIDAD

¿Es justificable sacar la basura fuera de horario?

GENERAL

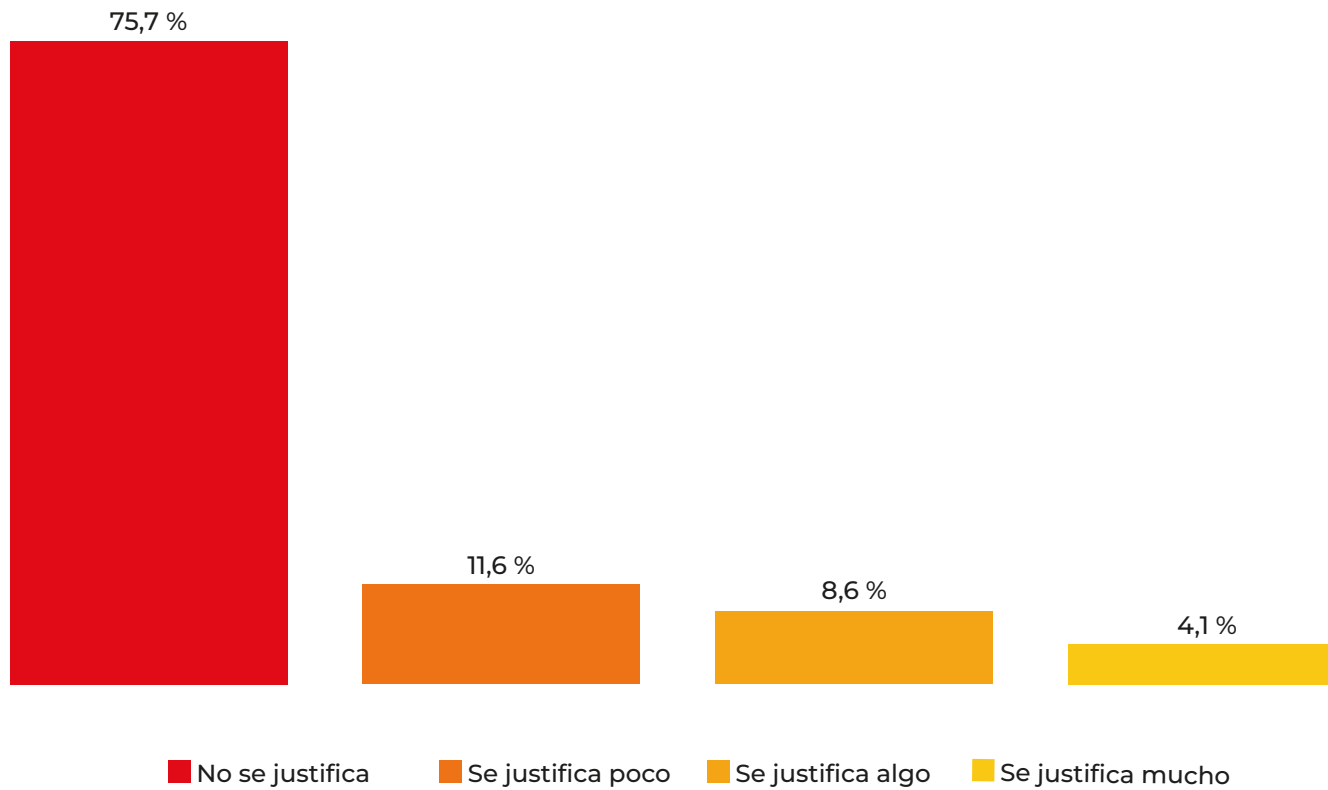


Base ponderada: 1233

CÓMO VAMOS EN PARTICIPACIÓN CIUDADANA Y CORRESPONSABILIDAD

¿Es justificable parquearse en el carril de la ciclovía?

USUARIOS VEHÍCULOS PRIVADOS

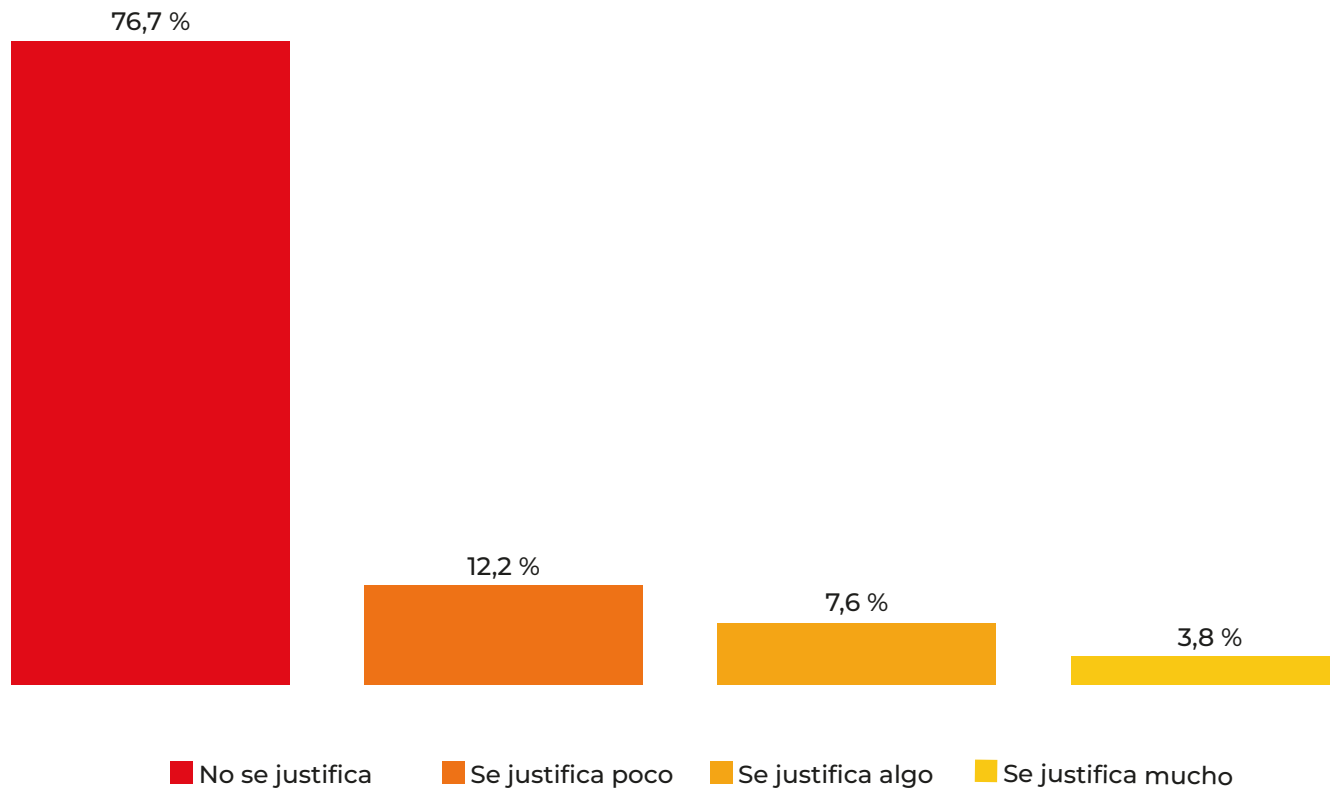


Base ponderada: 395

CÓMO VAMOS EN PARTICIPACIÓN CIUDADANA Y CORRESPONSABILIDAD

¿Es justificable parquear en zonas prohibidas?

USUARIOS VEHÍCULOS PRIVADOS

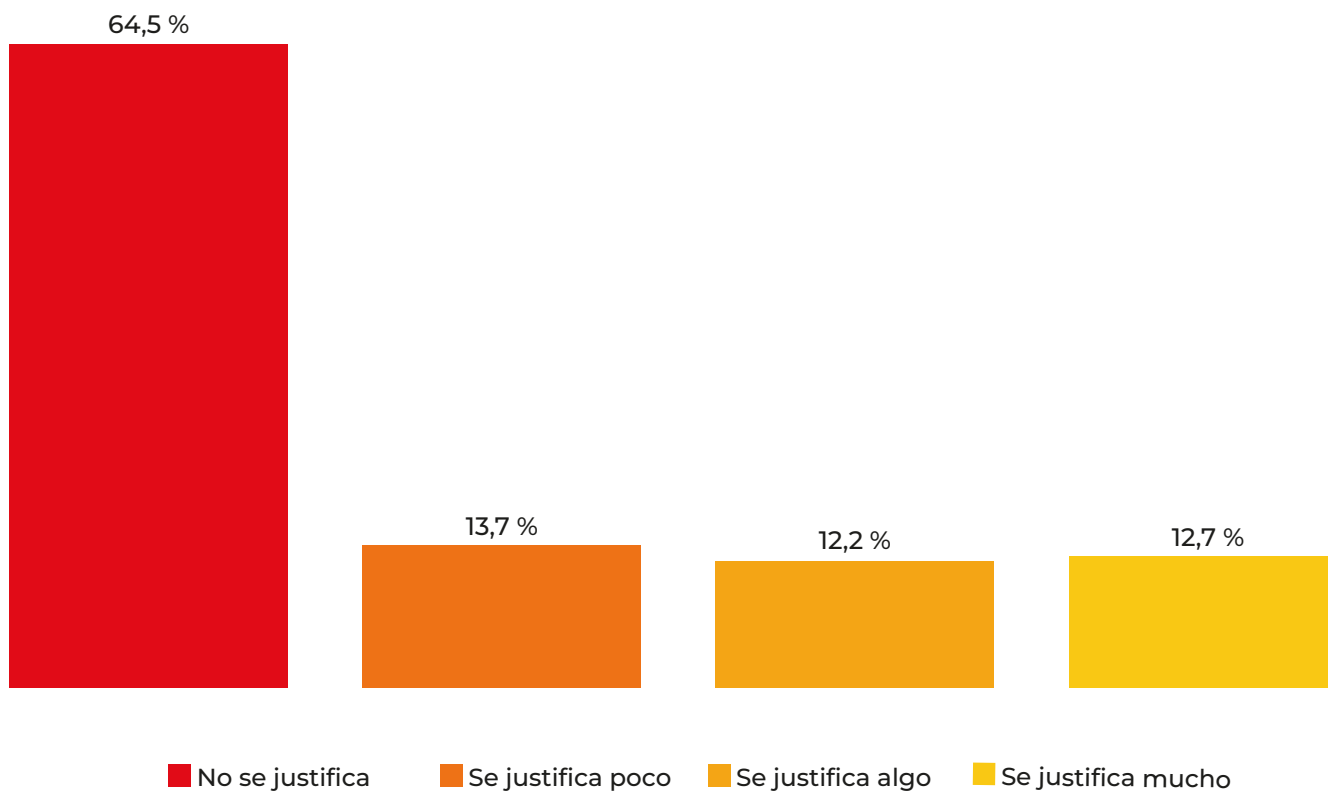


Base ponderada: 395

CÓMO VAMOS EN PARTICIPACIÓN CIUDADANA Y CORRESPONSABILIDAD

¿Es justificable usar el carril exclusivo del transporte público en caso de apuro?

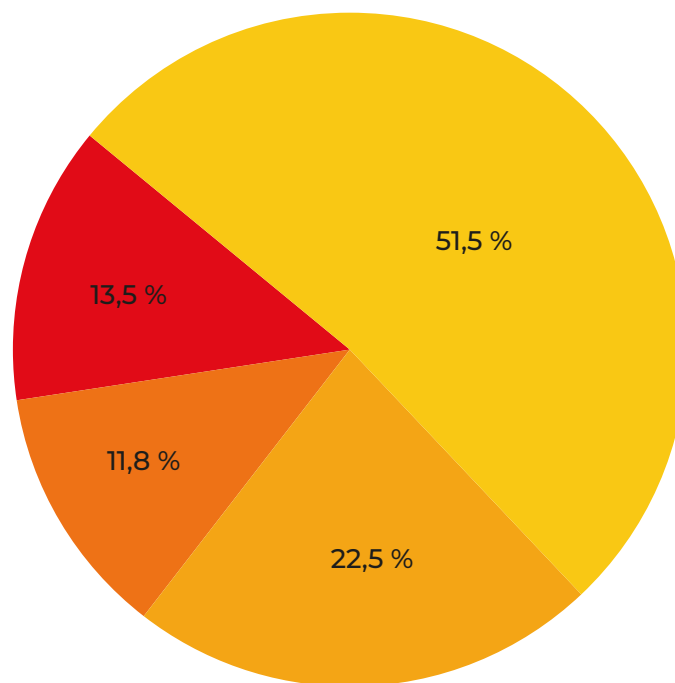
USUARIOS VEHÍCULOS PRIVADOS



Base ponderada: 395

CÓMO VAMOS EN PARTICIPACIÓN CIUDADANA Y CORRESPONSABILIDAD
¿Los medios digitales le han ayudado a conocer sus derechos o acceder a oportunidades en su localidad?

GENERAL



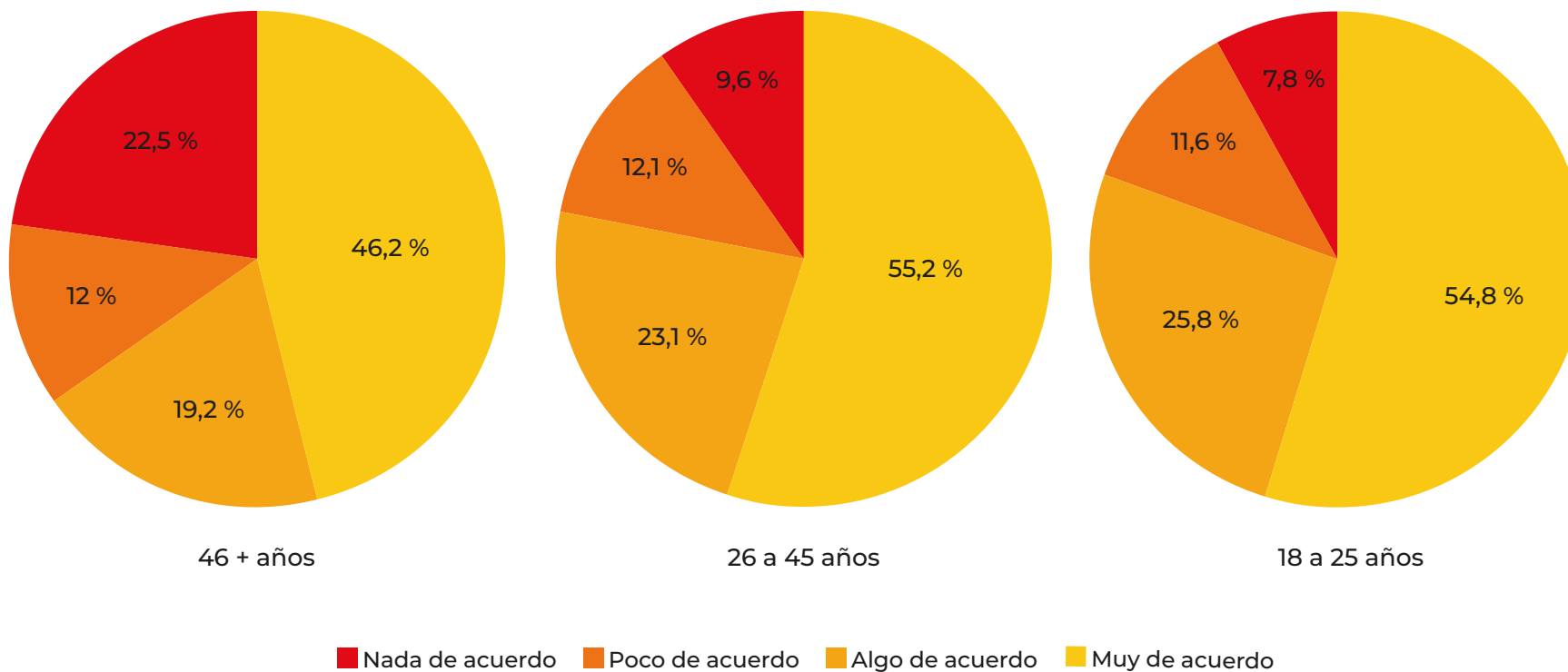
■ Nada de acuerdo ■ Poco de acuerdo ■ Algo de acuerdo ■ Muy de acuerdo

Base ponderada: 1233

9, CÓMO VAMOS EN PARTICIPACIÓN CIUDADANA Y CORRESPONSABILIDAD

¿Los medios digitales le han ayudado a conocer sus derechos o acceder a oportunidades en su localidad?

POR RANGO DE EDAD



Base ponderada: 1233



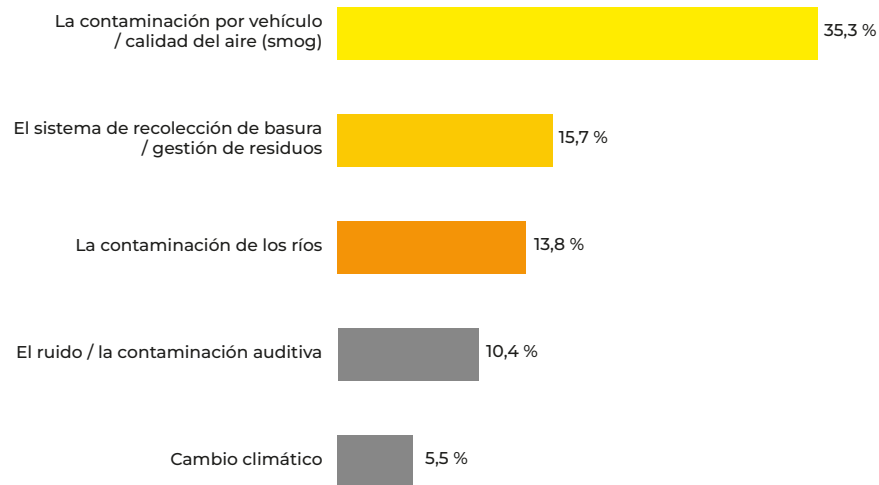
 **INFORME DE
PERCEPCIÓN**

10. ¿CÓMO VAMOS EN MEDIO AMBIENTE?

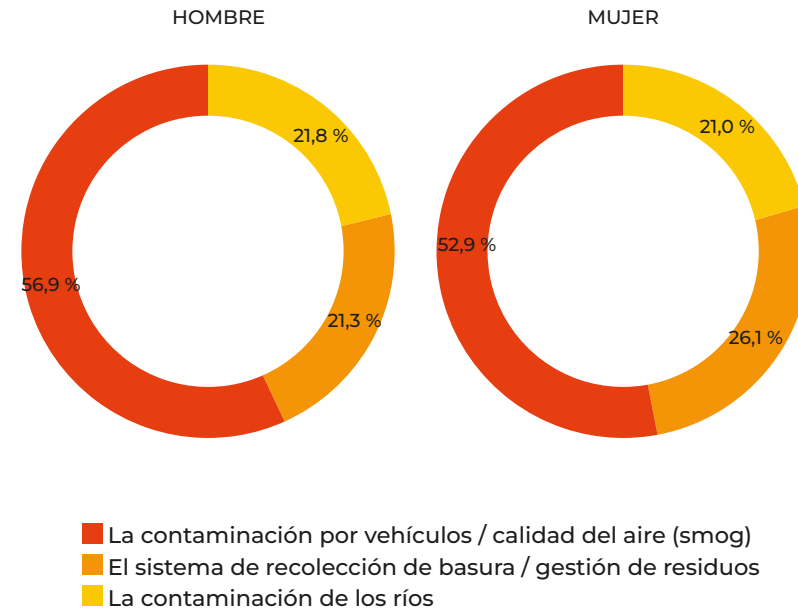
CÓMO VAMOS EN MEDIO AMBIENTE

¿Cuáles son los tres problemas ambientales que más afectan la vida de los cuencanos?

GENERAL



GÉNERO

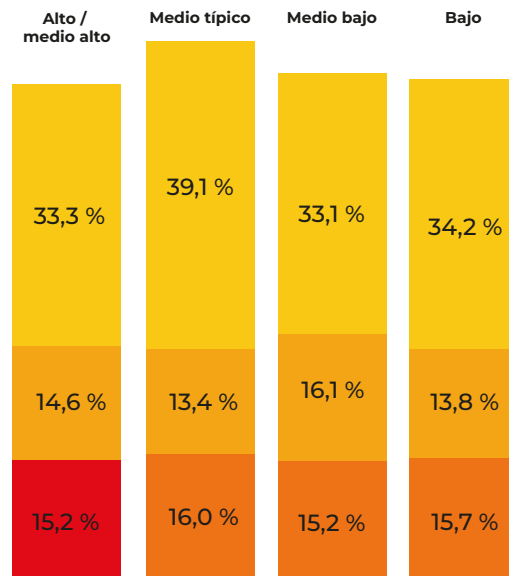


Base ponderada: 1233

CÓMO VAMOS EN MEDIO AMBIENTE

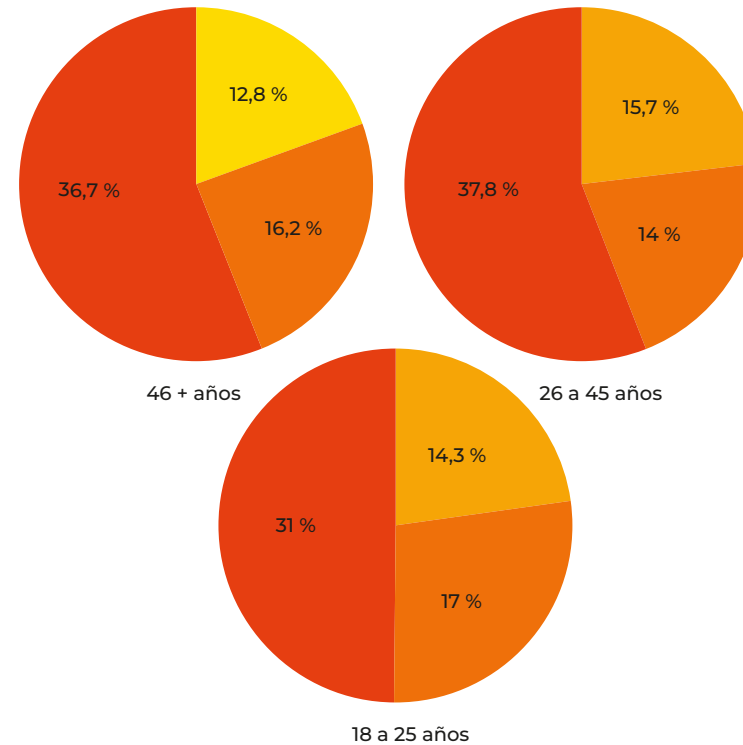
¿Cuáles son los tres problemas ambientales que más afectan la vida de los cuencanos?

NIVEL SOCIOECONÓMICO



- El ruido / la contaminación auditiva
- El sistema de recolección de basura / gestión de residuos
- La contaminación de los ríos
- La contaminación por vehículos / calidad del aire (smog)

EDAD



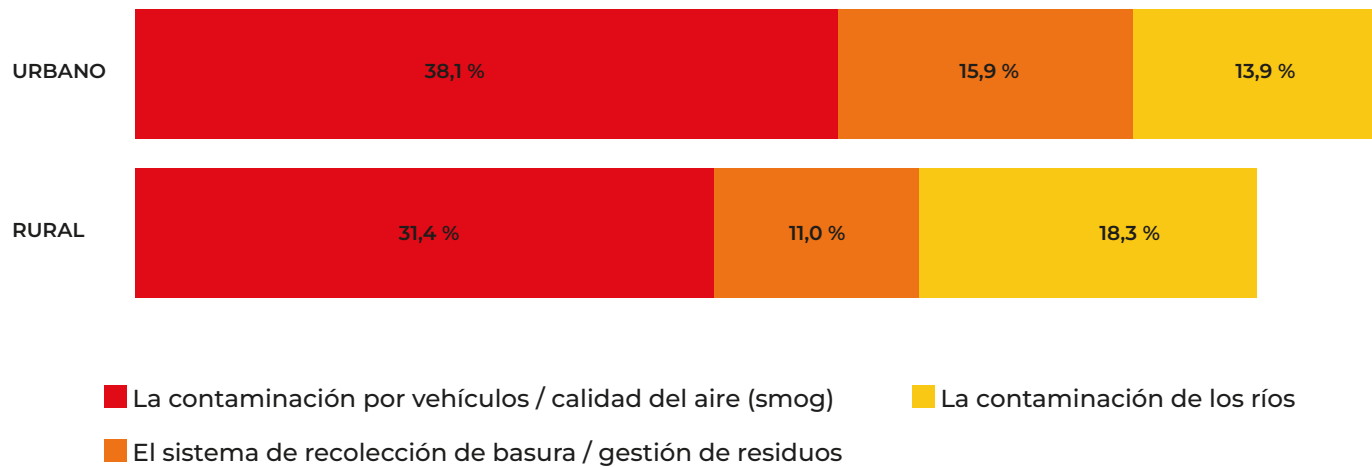
- La contaminación por vehículos / calidad del aire (smog)
- El sistema de recolección de basura / gestión de residuos
- La contaminación de los ríos
- La contaminación auditiva

Base ponderada: 1233

CÓMO VAMOS EN MEDIO AMBIENTE

¿Cuáles son los tres problemas ambientales que más afectan la vida de los cuencanos?

SEGÚN CLÚSTER



Base ponderada: 1233

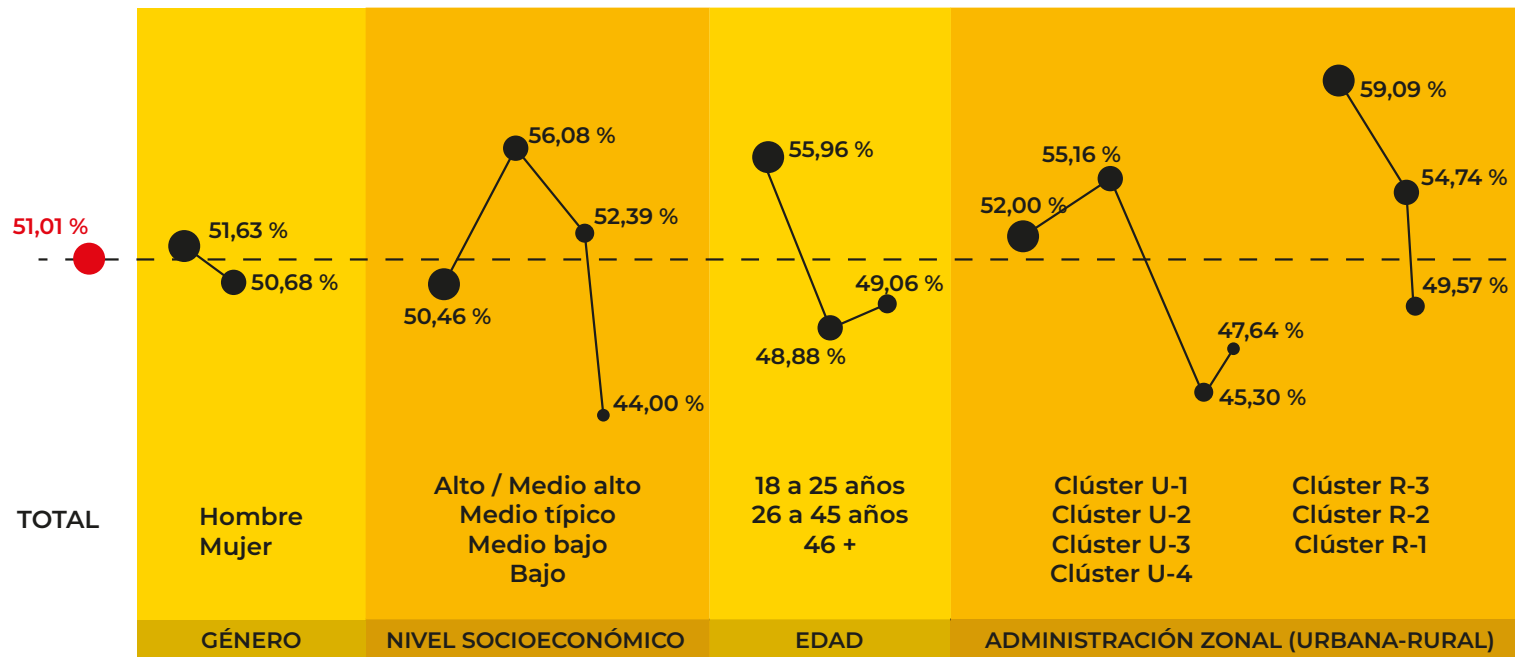


 **INFORME DE
PERCEPCIÓN**

11. ¿CÓMO VAMOS EN GESTIÓN PÚBLICA?

CÓMO VAMOS EN GESTIÓN PÚBLICA
¿Usted confía o no en el Municipio de Cuenca?

CONFIANZA EN EL MUNICIPIO DE CUENCA
 sí, confía



■ Clúster U-1:
 El Sagrario
 Gil Ramírez Dávalos
 Hermano Miguel
 Huayna Cápac
 Sucre

■ Clúster U-2:
 Bellavista
 Machángara
 Yanuncay

■ Clúster U-3:
 El Vecino
 Monay
 San Blas

■ Clúster U-4:
 Cañaribamba
 El Batán
 San Sebastián
 Totoracocho

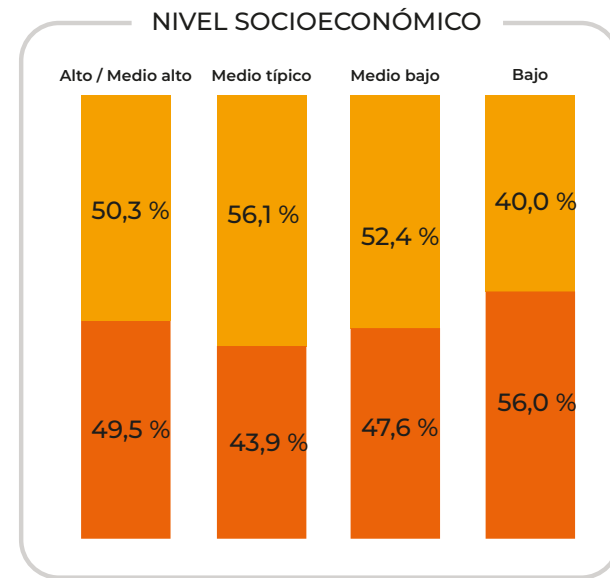
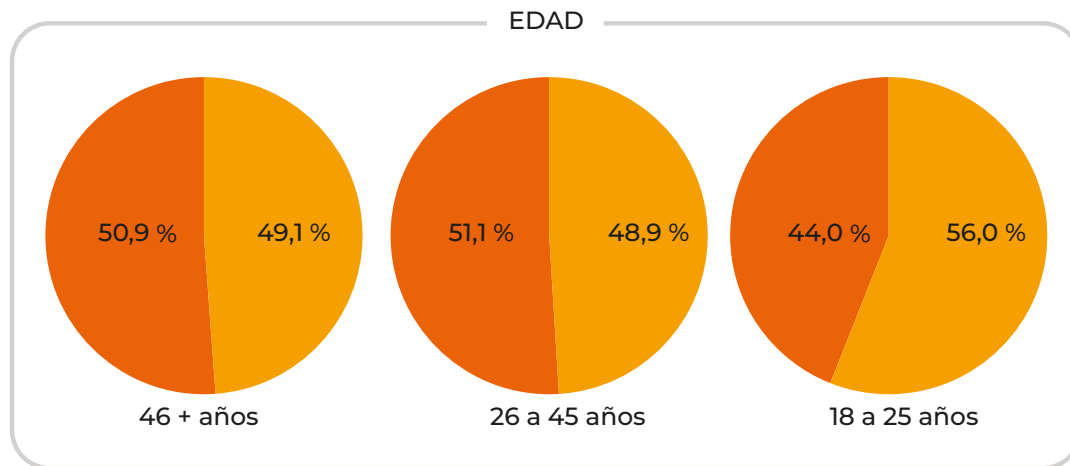
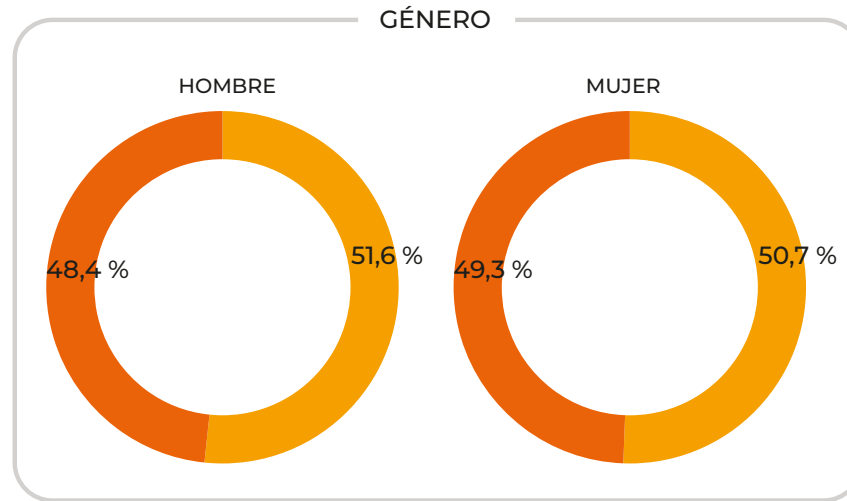
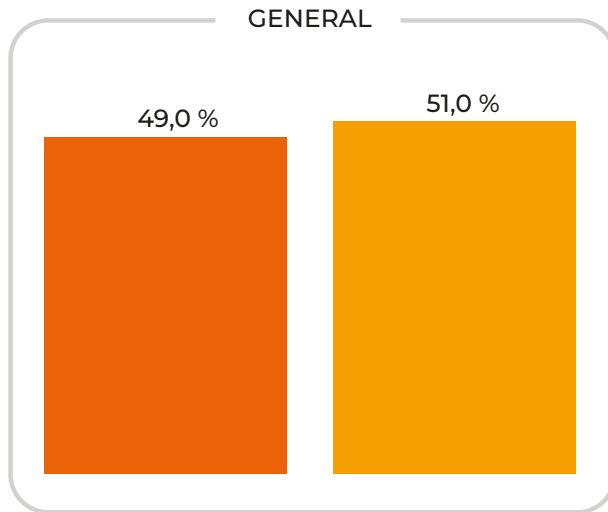
■ Clúster R-1:
 Llaoco
 Nulti
 Paccha
 Ricaurte

■ Clúster R-2:
 Santa Ana
 Turi
 El Valle

■ Clúster R-3:
 Checa
 Molleturo
 Octavio Cordero
 Sidcay

Base ponderada: 1233

¿CÓMO VAMOS EN GESTIÓN PÚBLICA
¿Usted confía o no en el Municipio de Cuenca?

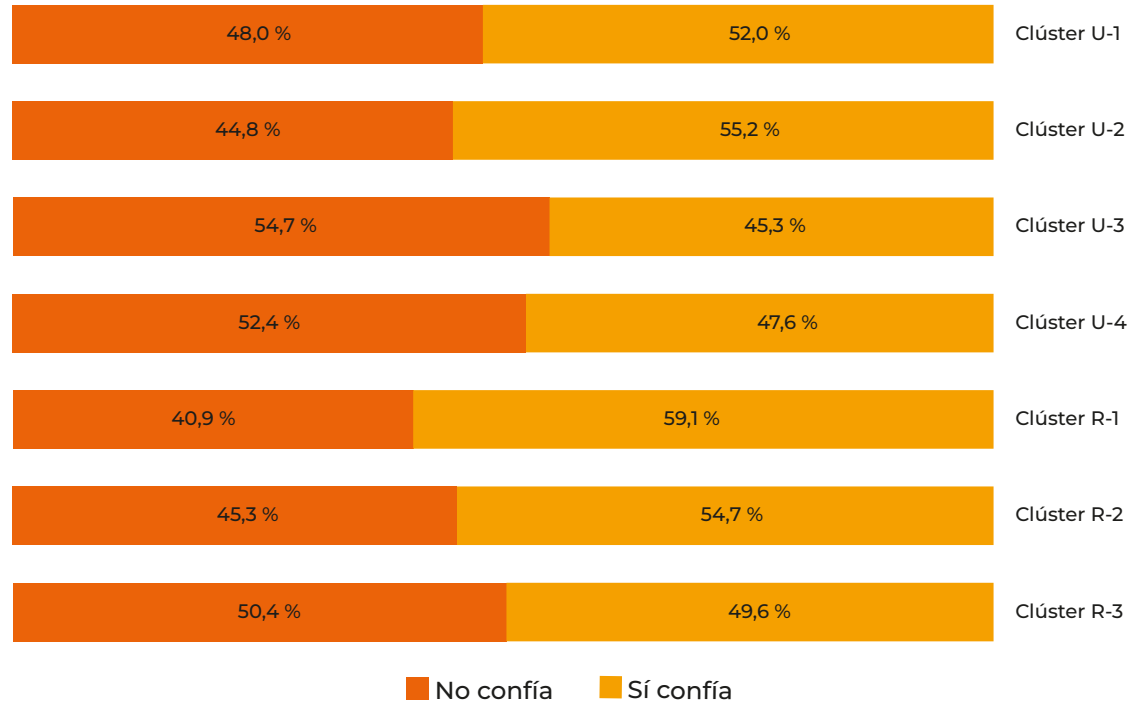


■ No confía ■ Sí confía

Base ponderada: 1233

CÓMO VAMOS EN GESTIÓN PÚBLICA
¿Usted confía o no en el Municipio de Cuenca?

SEGÚN CLÚSTER



■ **Clúster U-1:**
 El Sagrario
 Gil Ramírez Dávalos
 Hermano Miguel
 Huayna Cápac
 Sucre

■ **Clúster U-2:**
 Bellavista
 Machángara
 Yanuncay

■ **Clúster U-3:**
 El Vecino
 Monay
 San Blas

■ **Clúster U-4:**
 Cañaribamba
 El Batán
 San Sebastián
 Totoracocha

■ **Clúster R-1:**
 Llacao
 Nulti
 Paccha
 Ricaurte

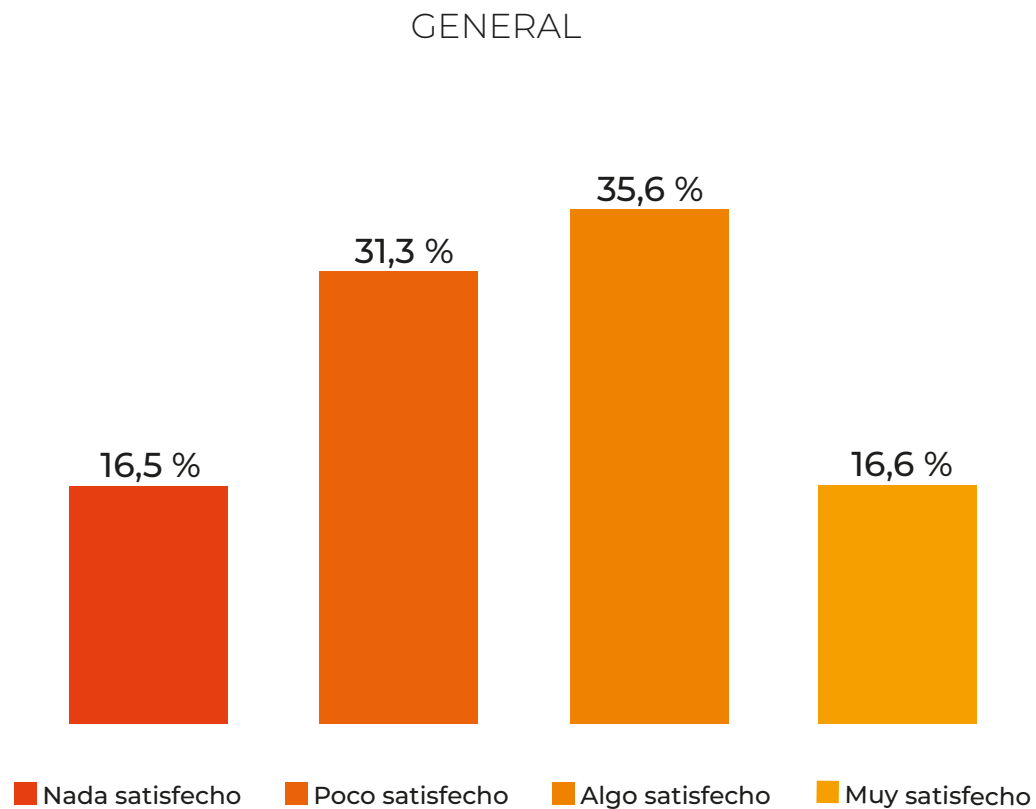
■ **Clúster R-2:**
 Santa Ana
 Turi
 El Valle

■ **Clúster R-3:**
 Checa
 Molleturo
 Octavio Cordero
 Sidcay

Base ponderada: 1233

CÓMO VAMOS EN GESTIÓN PÚBLICA

¿Cuán satisfecho se siente con la gestión del Municipio de Cuenca?

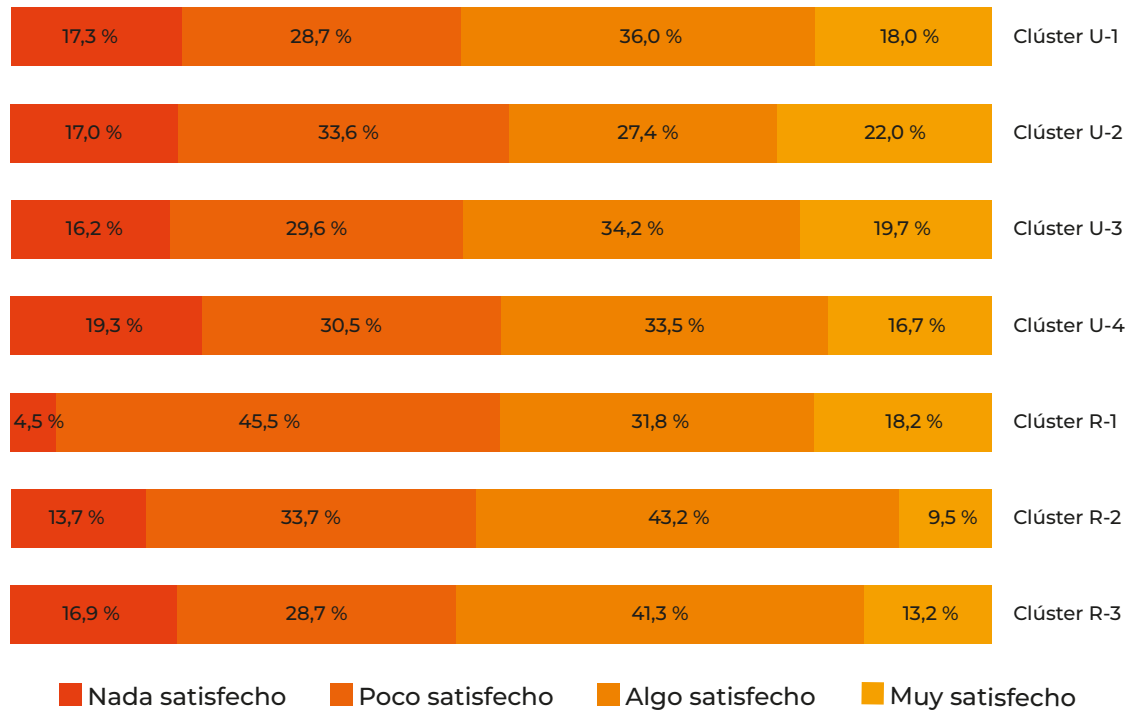


Base ponderada: 1233

CÓMO VAMOS EN GESTIÓN PÚBLICA

¿Cuán satisfecho se siente con la gestión del Municipio de Cuenca?

SEGÚN CLÚSTER



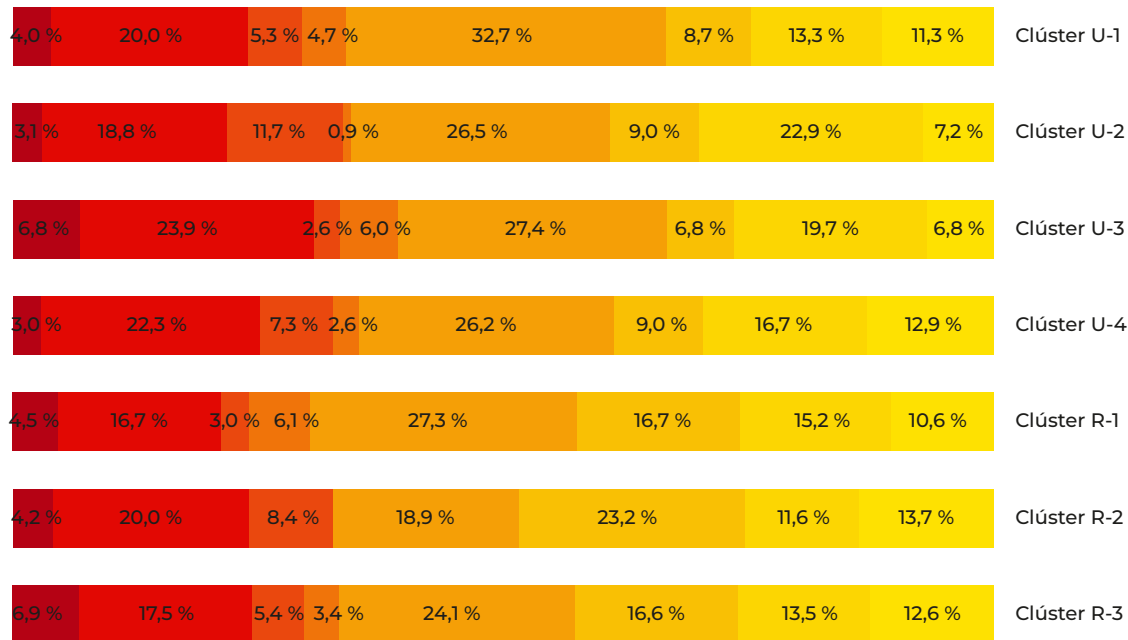
- Clúster U-1:**
El Sagrario
Gil Ramírez Dávalos
Hermano Miguel
Huayna Cápac
Sucre
- Clúster U-2:**
Bellavista
Machángara
Yanuncay
- Clúster U-3:**
El Vecino
Monay
San Blas
- Clúster U-4:**
Cañaribamba
El Batán
San Sebastián
Totoracocha
- Clúster R-1:**
Llacao
Nulti
Paccha
Ricaurte
- Clúster R-2:**
Santa Ana
Turi
El Valle
- Clúster R-3:**
Checa
Molleturo
Octavio Cordero
Sidcay

Base ponderada: 1233

CÓMO VAMOS EN GESTIÓN PÚBLICA

¿Qué mejoraría usted en la gestión del Municipio de Cuenca?

SEGÚN CLÚSTER



■ Cobro de impuestos
 ■ Gestión de la vialidad
 ■ Gestión de los funcionarios públicos
 ■ Nada
■ Corrupción
 ■ Gestión de los concejales
 ■ Gestión del alcalde
 ■ Reducción de burocracia

Clúster U-1:
 El Sagrario
 Gil Ramírez Dávalos
 Hermano Miguel
 Huayna Cápac
 Sucre

Clúster U-2:
 Bellavista
 Machángara
 Yanuncay

Clúster U-3:
 El Vecino
 Monay
 San Blas

Clúster U-4:
 Cañaribamba
 El Batán
 San Sebastián
 Totoracocha

Clúster R-1:
 Llaqueo
 Nulti
 Paccha
 Ricaurte

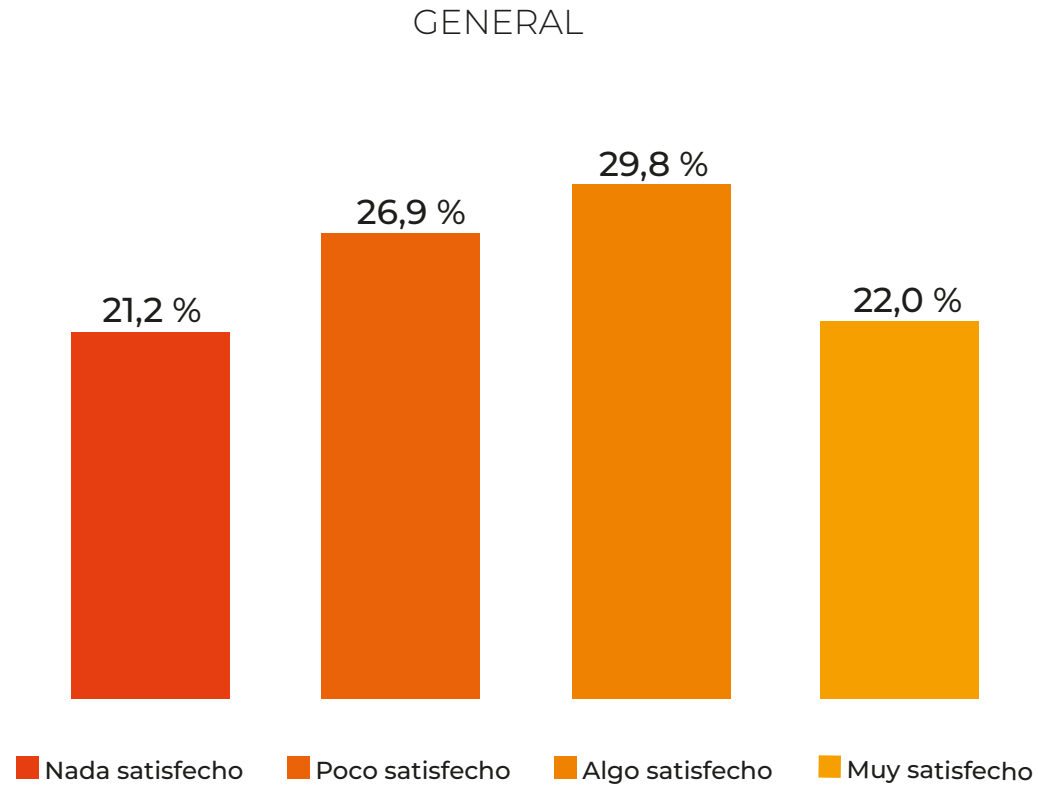
Clúster R-2:
 Santa Ana
 Turi
 El Valle

Clúster R-3:
 Checa
 Molleturo
 Octavio Cordero
 Sidcay

Base ponderada: 1233

CÓMO VAMOS EN GESTIÓN PÚBLICA

¿Cuán satisfecho se siente con la gestión de la Guardia Ciudadana?

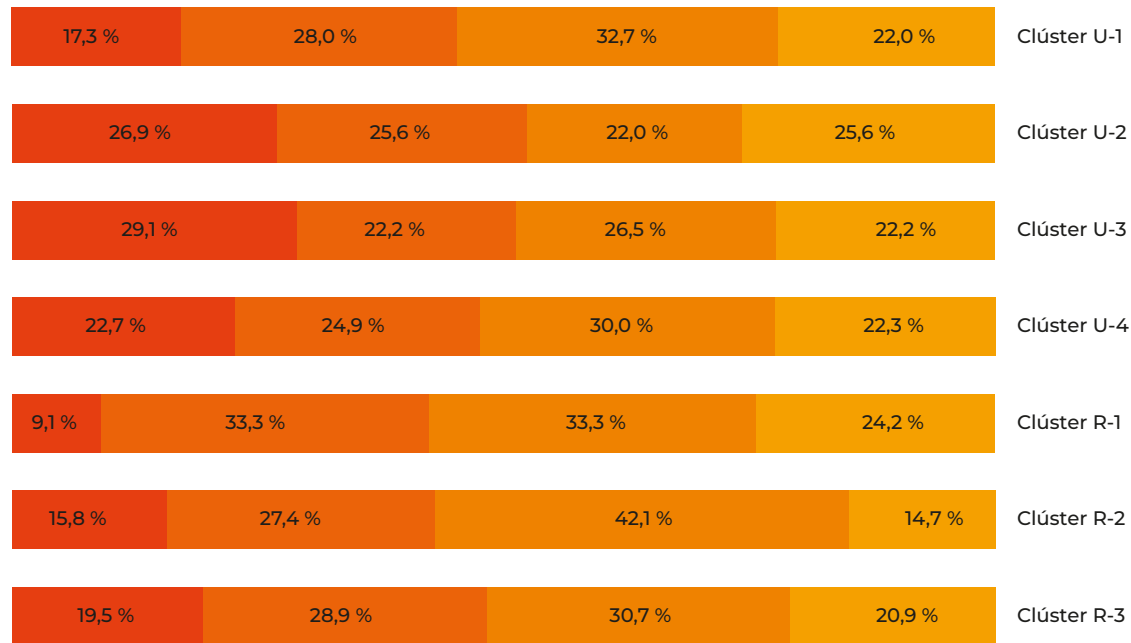


Base ponderada: 1233

CÓMO VAMOS EN GESTIÓN PÚBLICA

¿Cuán satisfecho se siente con la gestión de la Guardia Ciudadana?

SEGÚN CLÚSTER



■ Nada satisfecho
 ■ Poco satisfecho
 ■ Algo satisfecho
 ■ Muy satisfecho

Clúster U-1:
 El Sagrario
 Gil Ramírez Dávalos
 Hermano Miguel
 Huayna Cápac
 Sucre

Clúster U-2:
 Bellavista
 Machángara
 Yanuncay

Clúster U-3:
 El Vecino
 Monay
 San Blas

Clúster U-4:
 Cañaribamba
 El Batán
 San Sebastián
 Totoracochoa

Clúster R-1:
 Llacao
 Nulti
 Paccha
 Ricaurte

Clúster R-2:
 Santa Ana
 Turi
 El Valle

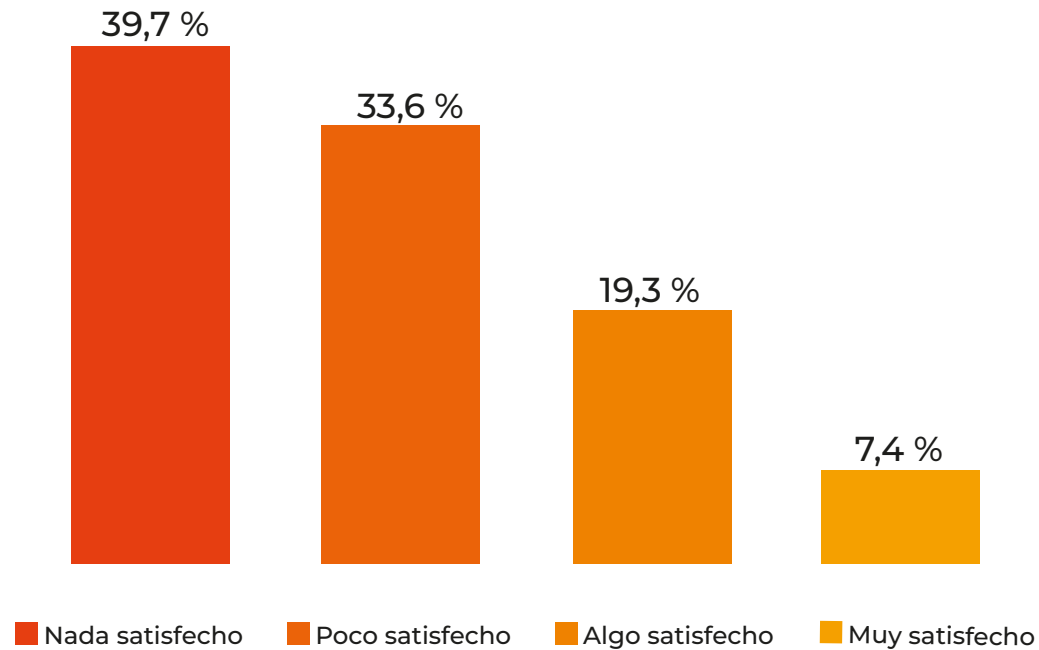
Clúster R-3:
 Checa
 Molleturo
 Octavio Cordero
 Sidcay

Base ponderada: 1233

CÓMO VAMOS EN GESTIÓN PÚBLICA

¿Qué tan satisfecho se siente con la gestión de los concejales?

GENERAL

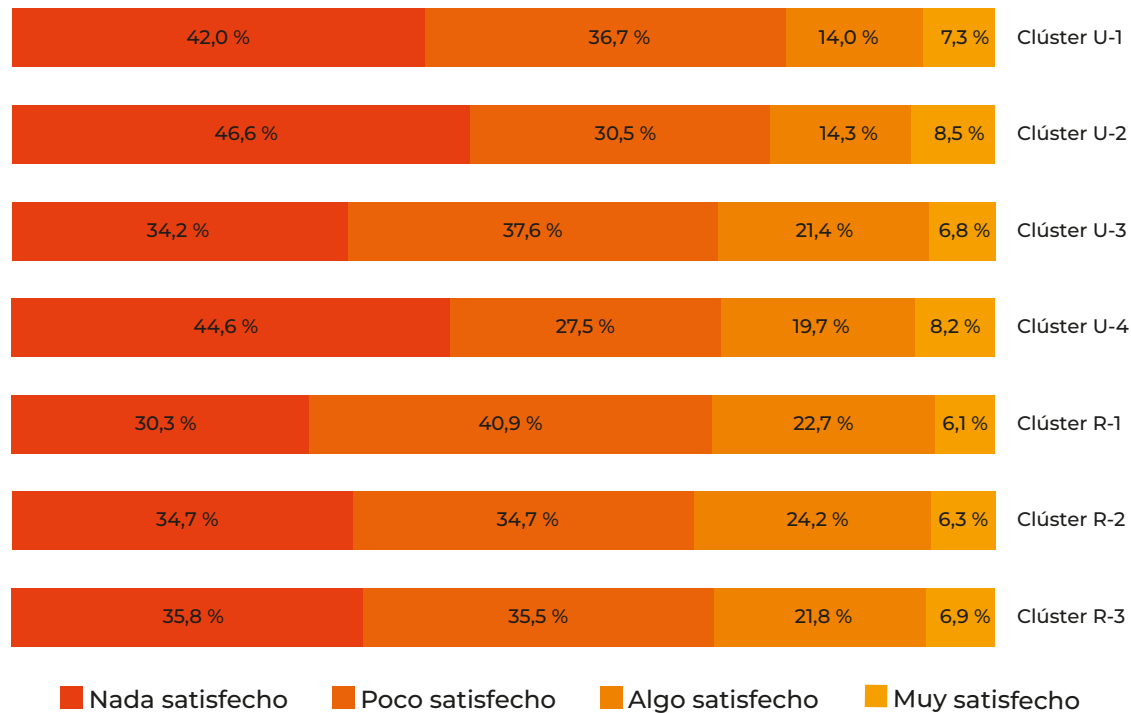


Base ponderada: 1233

CÓMO VAMOS EN GESTIÓN PÚBLICA

¿Qué tan satisfecho se siente con la gestión de los concejales?

SEGÚN CLÚSTER

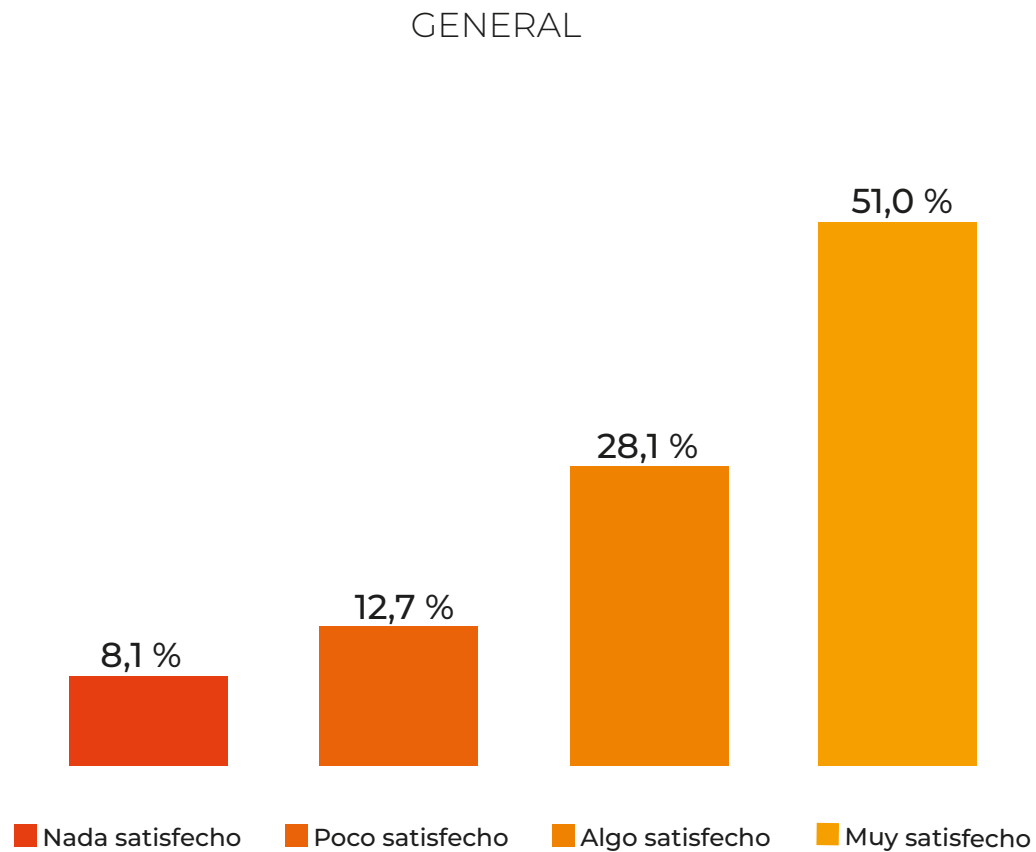


- Clúster U-1:**
 El Sagrario
 Gil Ramírez Dávalos
 Hermano Miguel
 Huayna Cápac
 Sucre
- Clúster U-2:**
 Bellavista
 Machángara
 Yanuncay
- Clúster U-3:**
 El Vecino
 Monay
 San Blas
- Clúster U-4:**
 Cañaribamba
 El Batán
 San Sebastián
 Totoracocha
- Clúster R-1:**
 Llaqueo
 Nulti
 Paccha
 Ricaurte
- Clúster R-2:**
 Santa Ana
 Turi
 El Valle
- Clúster R-3:**
 Checa
 Molleturo
 Octavio Cordero
 Sidcay

Base ponderada: 1233

¿CÓMO VAMOS EN GESTIÓN PÚBLICA

¿Qué tan satisfecho se siente con el servicio de agua potable ETAPA EP?

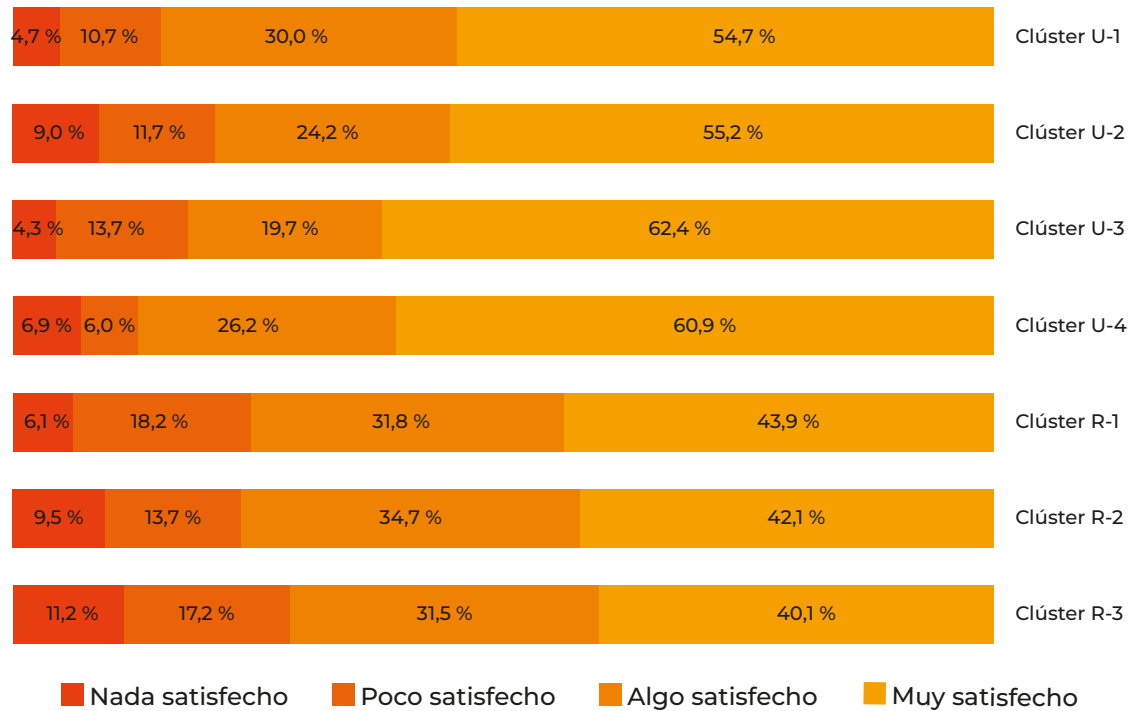


Base ponderada: 1233

¿CÓMO VAMOS EN GESTIÓN PÚBLICA

¿Qué tan satisfecho se siente con el servicio de agua potable ETAPA EP?

SEGÚN CLÚSTER

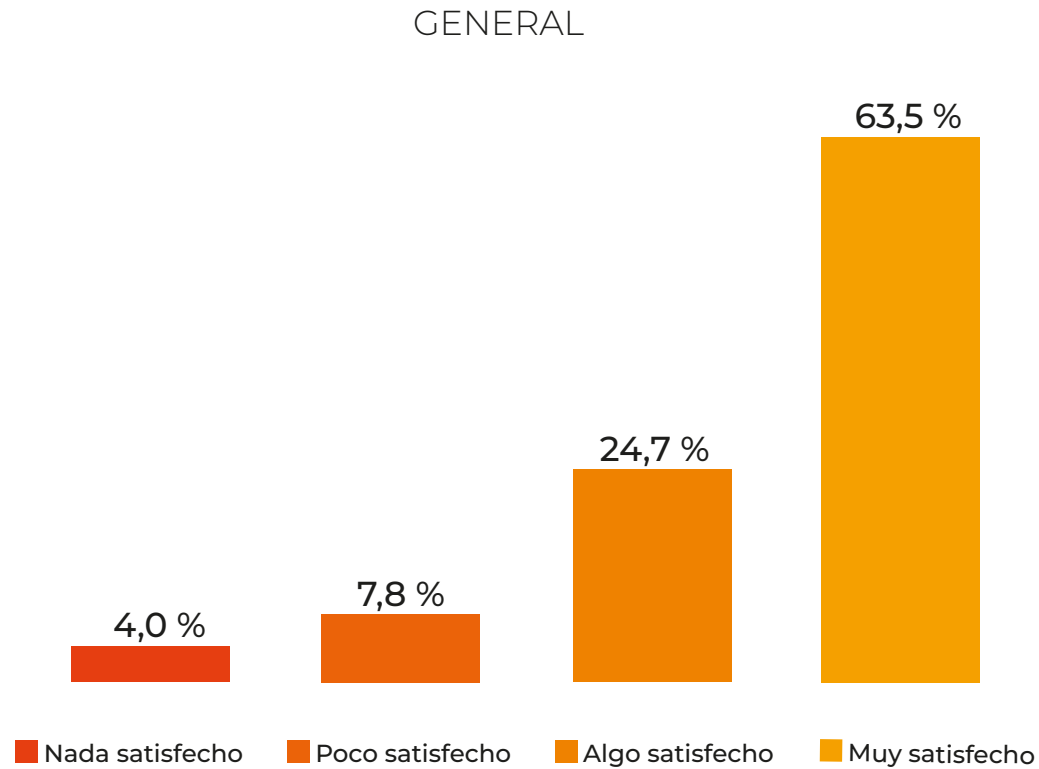


- Clúster U-1:**
 El Sagrario
 Gil Ramírez Dávalos
 Hermano Miguel
 Huayna Cápac
 Sucre
- Clúster U-2:**
 Bellavista
 Machángara
 Yanuncay
- Clúster U-3:**
 El Vecino
 Monay
 San Blas
- Clúster U-4:**
 Cañaribamba
 El Batán
 San Sebastián
 Totoracocha
- Clúster R-1:**
 Llaqueo
 Nulti
 Paccha
 Ricaurte
- Clúster R-2:**
 Santa Ana
 Turi
 El Valle
- Clúster R-3:**
 Checa
 Molleturo
 Octavio Cordero
 Sidcay

Base ponderada: 1233

CÓMO VAMOS EN GESTIÓN PÚBLICA

¿Qué tan satisfecho se siente con el servicio de limpieza de calles, recolección de basura y mantenimiento de zonas verdes EMAC EP?

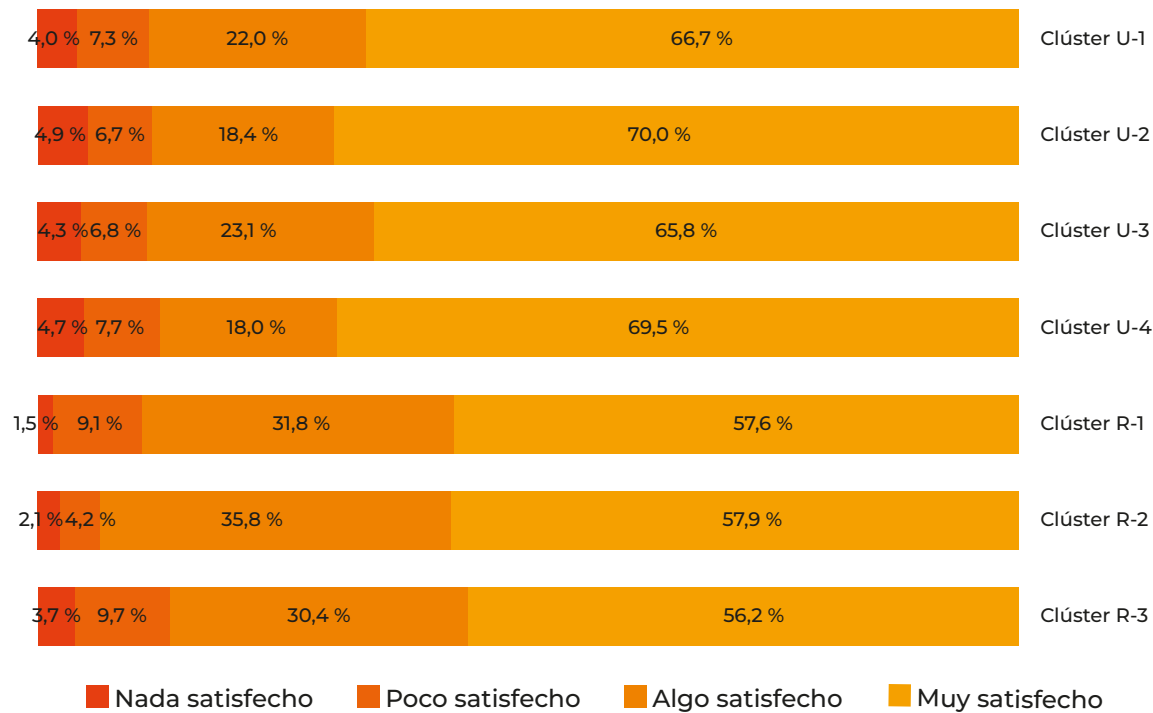


Base ponderada: 1233

CÓMO VAMOS EN GESTIÓN PÚBLICA

¿Qué tan satisfecho se siente con el servicio de limpieza de calles, recolección de basura y mantenimiento a cargo de EMAC EP?

SEGÚN CLÚSTER

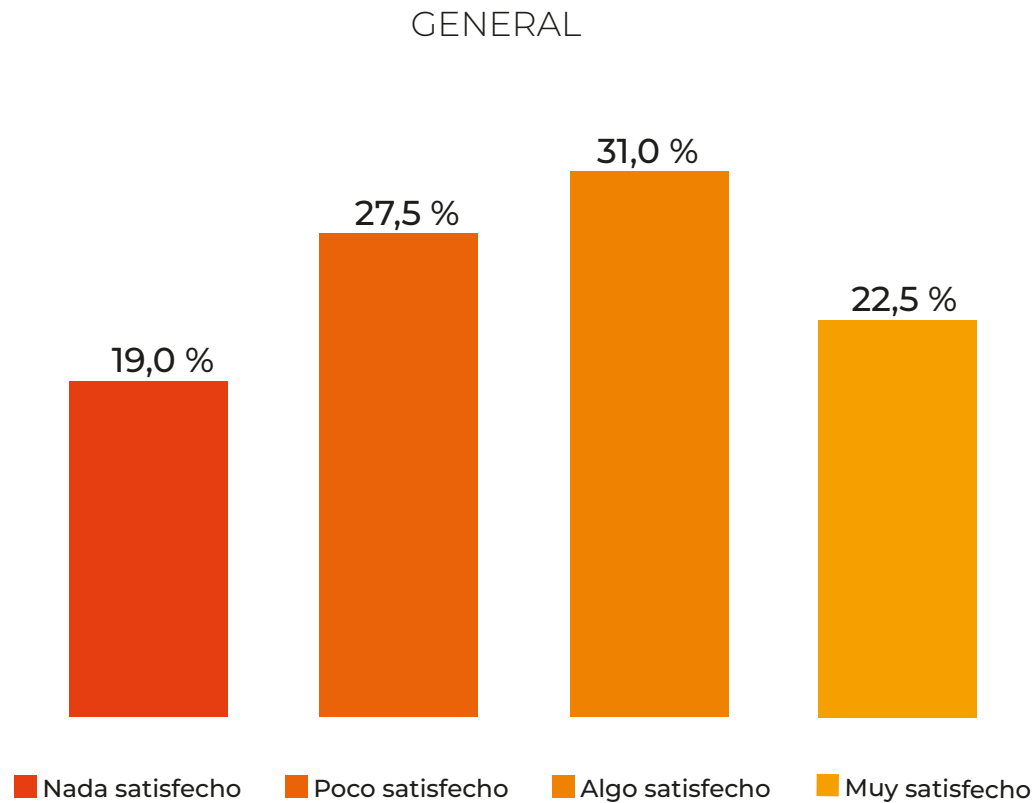


- Clúster U-1:**
El Sagrario
Gil Ramírez Dávalos
Hermano Miguel
Huayna Cápac
Sucre
- Clúster U-2:**
Bellavista
Machángara
Yanuncay
- Clúster U-3:**
El Vecino
Monay
San Blas
- Clúster U-4:**
Cañaribamba
El Batán
San Sebastián
Totoracocha
- Clúster R-1:**
Llacao
Nulti
Paccha
Ricaurte
- Clúster R-2:**
Santa Ana
Turi
El Valle
- Clúster R-3:**
Checa
Molleturo
Octavio Cordero
Sidcay

Base ponderada: 1233

CÓMO VAMOS EN GESTIÓN PÚBLICA

¿Qué tan satisfecho se siente con el servicio de obras públicas (vías)?

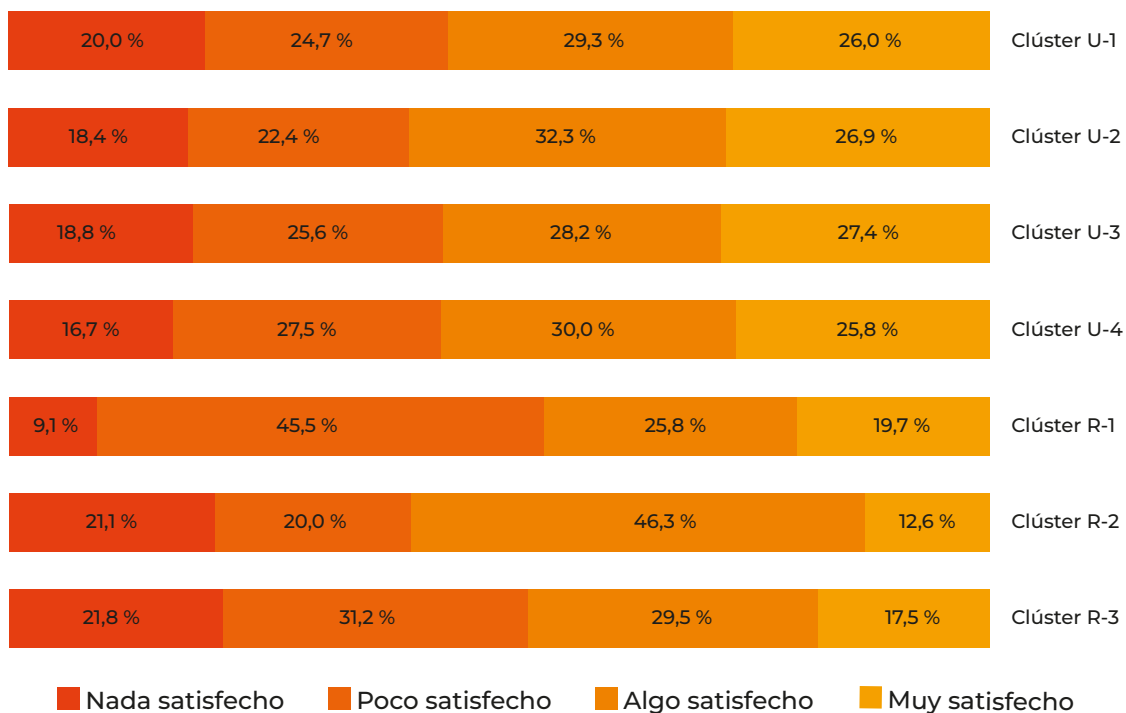


Base ponderada: 1233

CÓMO VAMOS EN GESTIÓN PÚBLICA

¿Qué tan satisfecho se siente con el servicio de obras públicas (vías)?

SEGÚN CLÚSTER

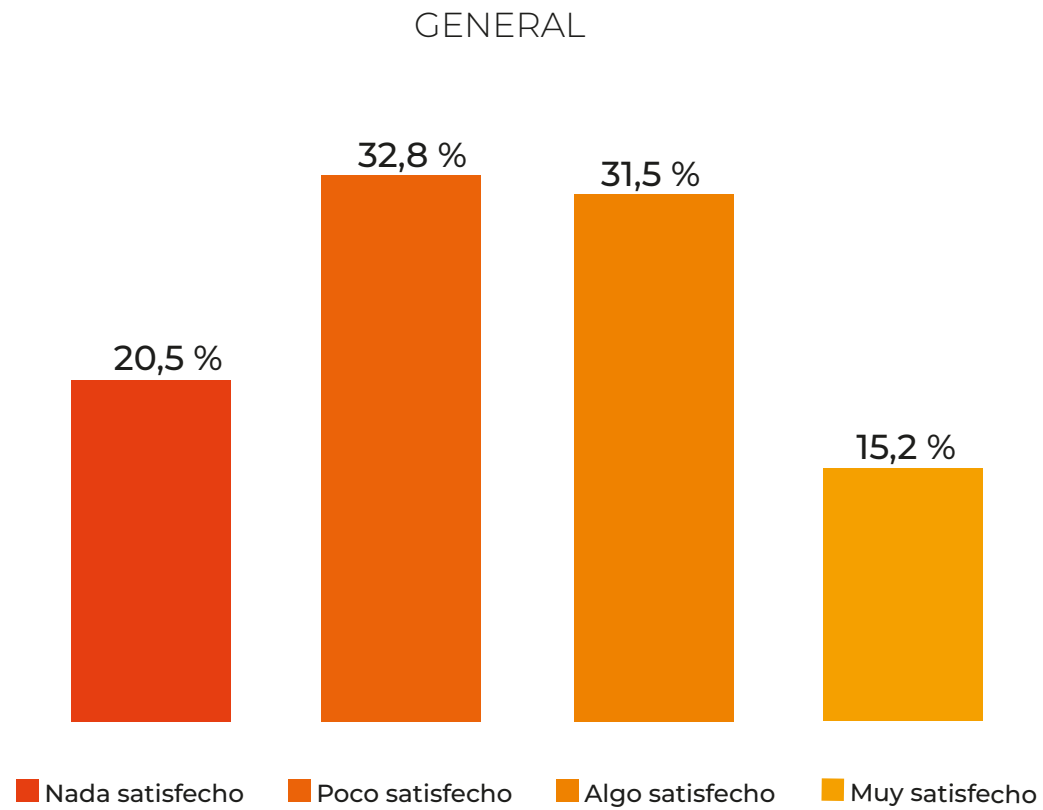


- Clúster U-1:**
El Sagrario
Gil Ramírez Dávalos
Hermano Miguel
Huayna Cápac
Sucre
- Clúster U-2:**
Bellavista
Machángara
Yanuncay
- Clúster U-3:**
El Vecino
Monay
San Blas
- Clúster U-4:**
Cañaribamba
El Batán
San Sebastián
Totoracocha
- Clúster R-1:**
Llacao
Nulti
Paccha
Ricaurte
- Clúster R-2:**
Santa Ana
Turi
El Valle
- Clúster R-3:**
Checa
Molleturo
Octavio Cordero
Sidcay

Base ponderada: 1233

CÓMO VAMOS EN GESTIÓN PÚBLICA

¿Qué tan satisfecho se siente con el servicio de EMOV EP?

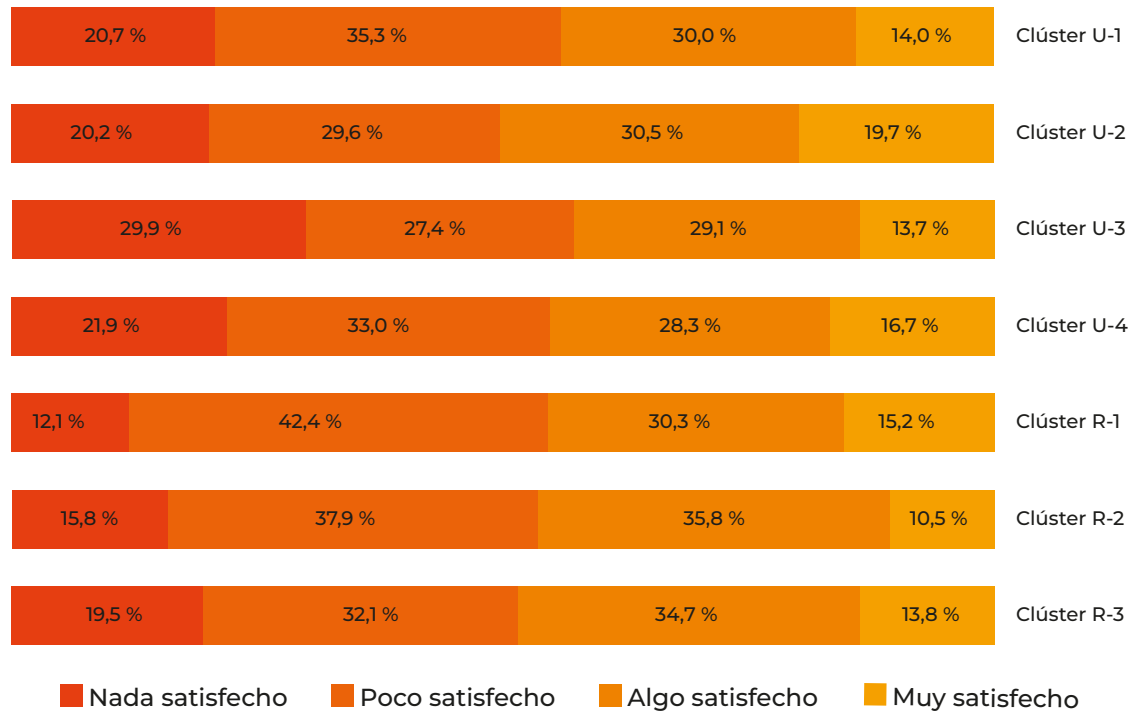


Base ponderada: 1233

CÓMO VAMOS EN GESTIÓN PÚBLICA

¿Qué tan satisfecho se siente con el servicio de la EMOV EP?

SEGÚN CLÚSTER

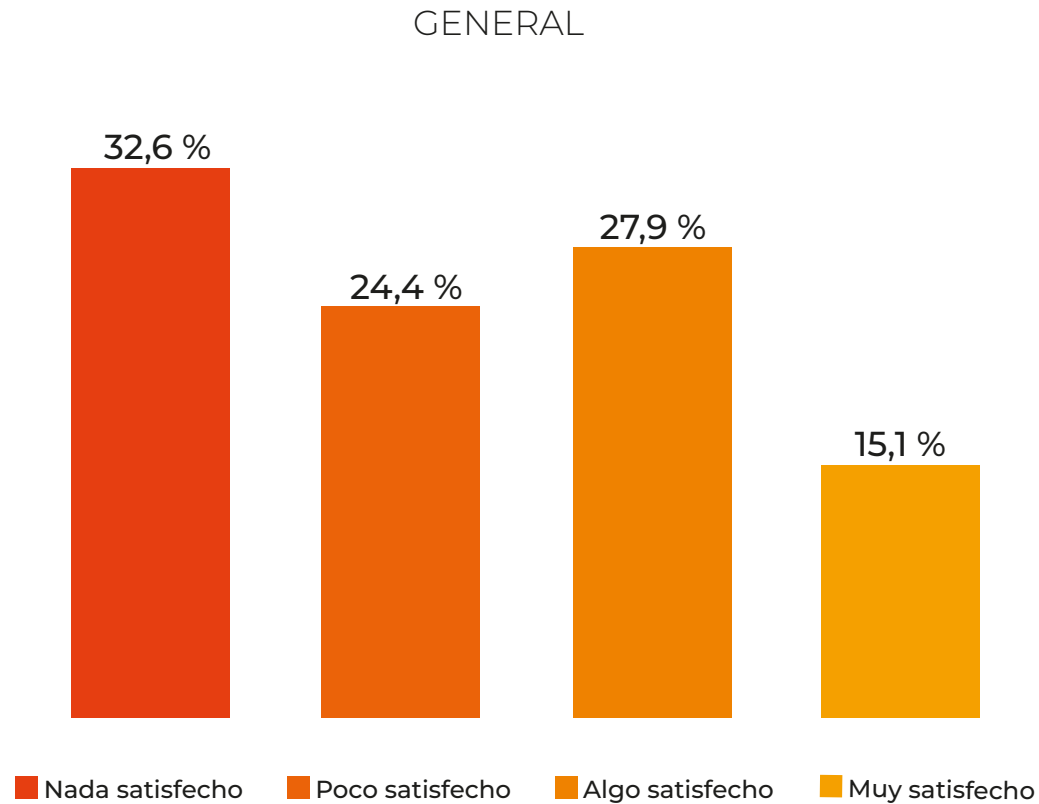


- Clúster U-1:**
El Sagrario
Gil Ramírez Dávalos
Hermano Miguel
Huayna Cápac
Sucre
- Clúster U-2:**
Bellavista
Machángara
Yanuncay
- Clúster U-3:**
El Vecino
Monay
San Blas
- Clúster U-4:**
Cañaribamba
El Batán
San Sebastián
Totoracocha
- Clúster R-1:**
Llacao
Nulti
Paccha
Ricaurte
- Clúster R-2:**
Santa Ana
Turi
El Valle
- Clúster R-3:**
Checa
Molleturo
Octavio Cordero
Sidcay

Base ponderada: 1233

CÓMO VAMOS EN GESTIÓN PÚBLICA

¿Qué tan satisfecho se siente con el servicio de la Empresa Municipal de Desarrollo Económico EDEC EP?

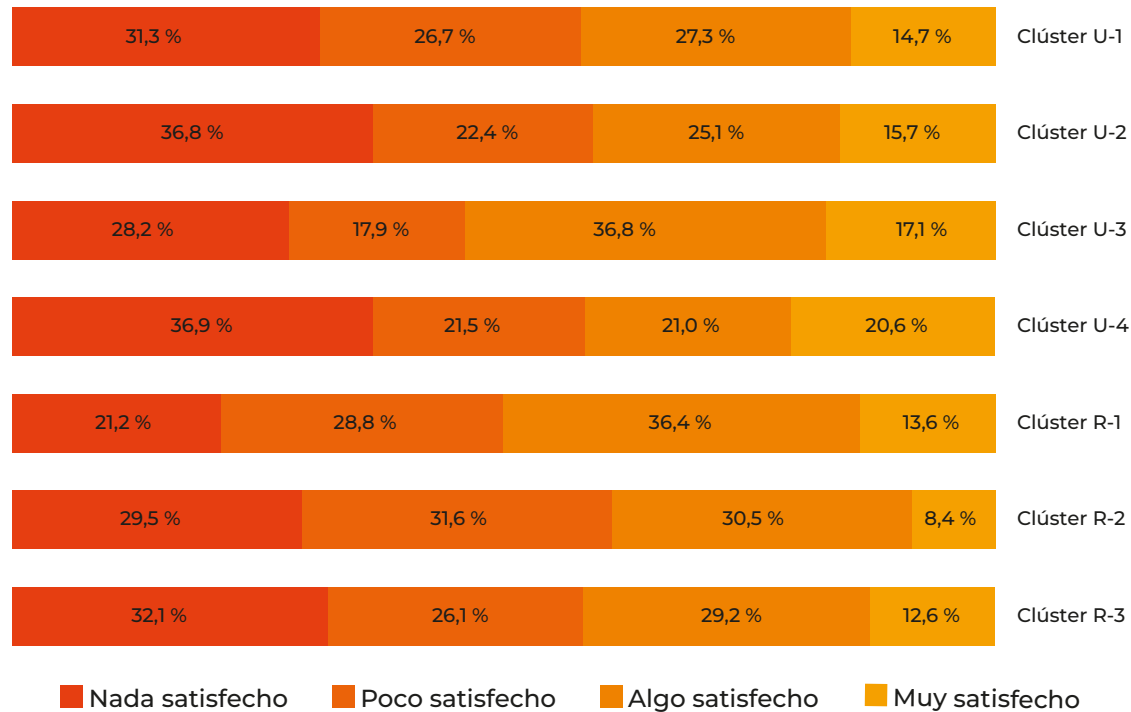


Base ponderada: 1233

CÓMO VAMOS EN GESTIÓN PÚBLICA

¿Qué tan satisfecho se siente con el servicio de la Empresa Municipal de Desarrollo Económico EDEC EP?

SEGÚN CLÚSTER

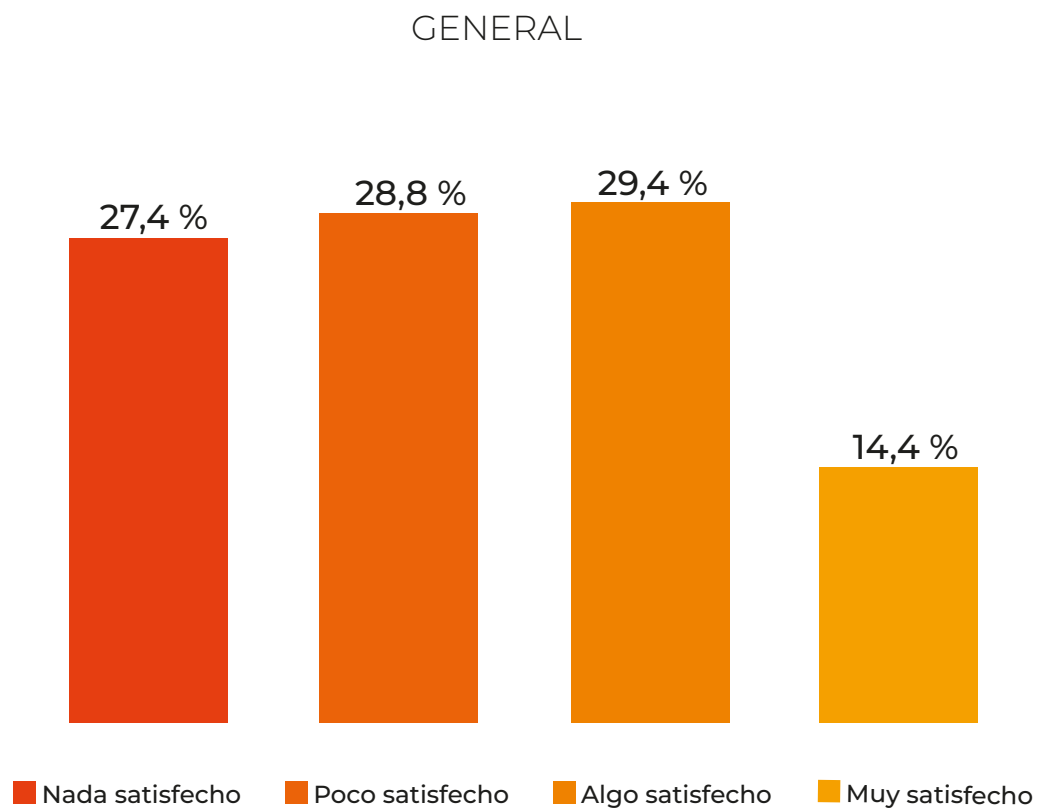


- Clúster U-1:**
 El Sagrario
 Gil Ramírez Dávalos
 Hermano Miguel
 Huayna Cápac
 Sucre
- Clúster U-2:**
 Bellavista
 Machángara
 Yanuncay
- Clúster U-3:**
 El Vecino
 Monay
 San Blas
- Clúster U-4:**
 Cañaribamba
 El Batán
 San Sebastián
 Totoracocha
- Clúster R-1:**
 Llaqueo
 Nulti
 Paccha
 Ricaurte
- Clúster R-2:**
 Santa Ana
 Turi
 El Valle
- Clúster R-3:**
 Checa
 Molleturo
 Octavio Cordero
 Sidcay

Base ponderada: 1233

CÓMO VAMOS EN GESTIÓN PÚBLICA

¿Qué tan satisfecho se siente con la gestión del Consejo de Seguridad Ciudadana?

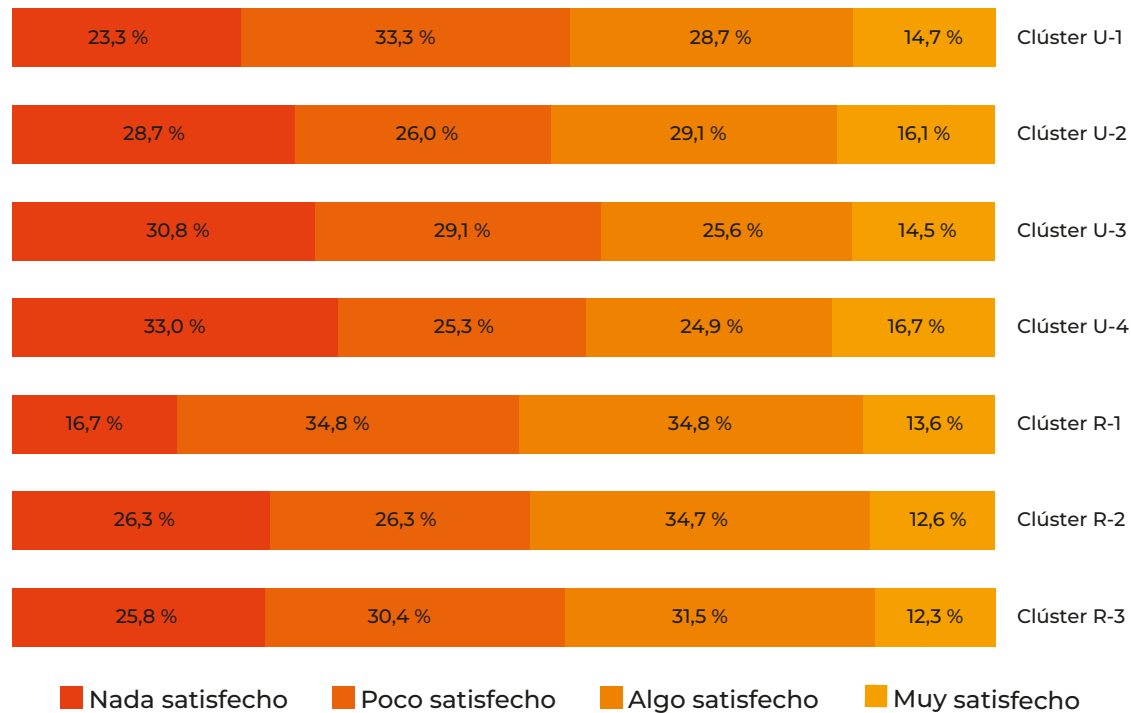


Base ponderada: 1233

CÓMO VAMOS EN GESTIÓN PÚBLICA

¿Qué tan satisfecho se siente con la gestión del Consejo de Seguridad Ciudadana?

SEGÚN CLÚSTER

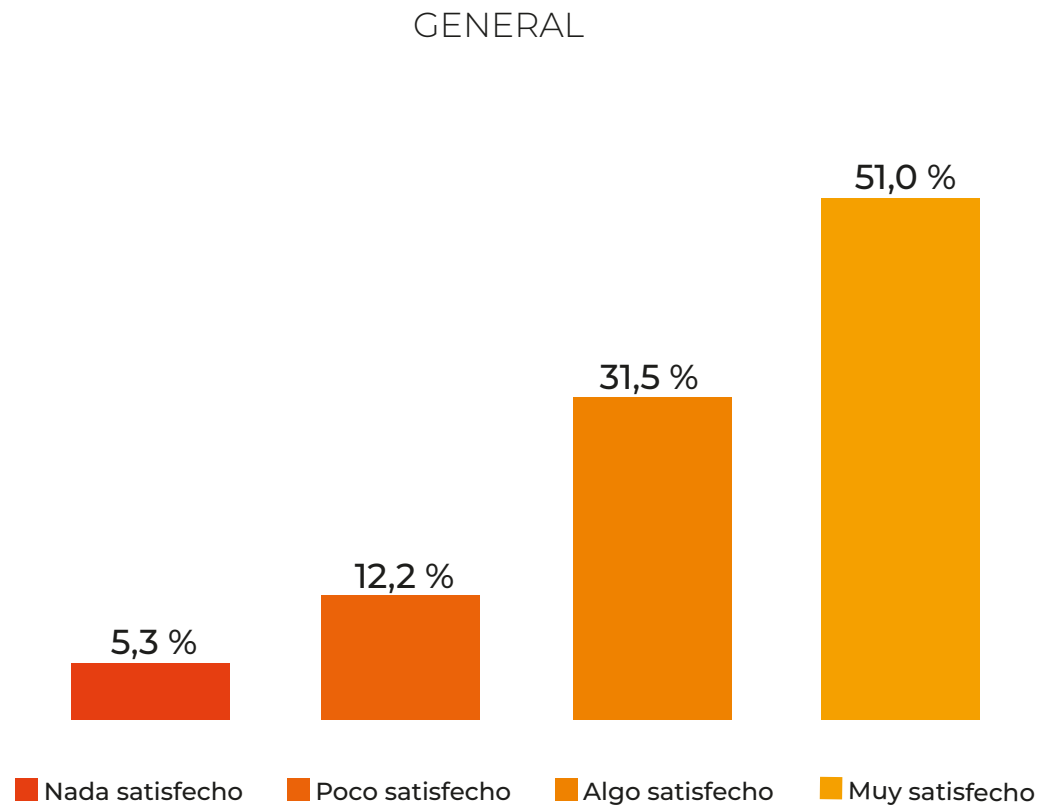


- Clúster U-1:**
 El Sagrario
 Gil Ramírez Dávalos
 Hermano Miguel
 Huayna Cápac
 Sucre
- Clúster U-2:**
 Bellavista
 Machángara
 Yanuncay
- Clúster U-3:**
 El Vecino
 Monay
 San Blas
- Clúster U-4:**
 Cañaribamba
 El Batán
 San Sebastián
 Totoracocha
- Clúster R-1:**
 Llacao
 Nulti
 Paccha
 Ricaurte
- Clúster R-2:**
 Santa Ana
 Turi
 El Valle
- Clúster R-3:**
 Checa
 Molleturo
 Octavio Cordero
 Sidcay

Base ponderada: 1233

CÓMO VAMOS EN GESTIÓN PÚBLICA

¿Qué tan satisfecho se siente con el servicio de electricidad de la Empresa Eléctrica Regional Centrosur C.A?

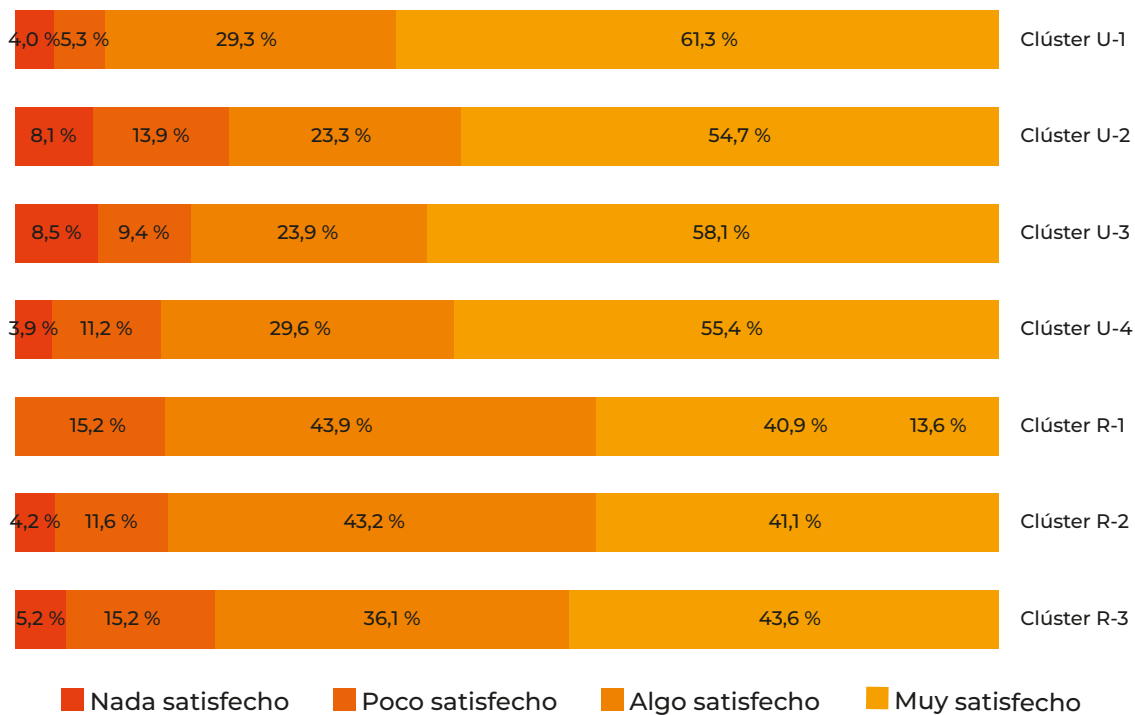


Base ponderada: 1233

CÓMO VAMOS EN GESTIÓN PÚBLICA

¿Qué tan satisfecho se siente con el servicio de electricidad de la Empresa Eléctrica Regional Centrosur C.A?

SEGÚN CLÚSTER

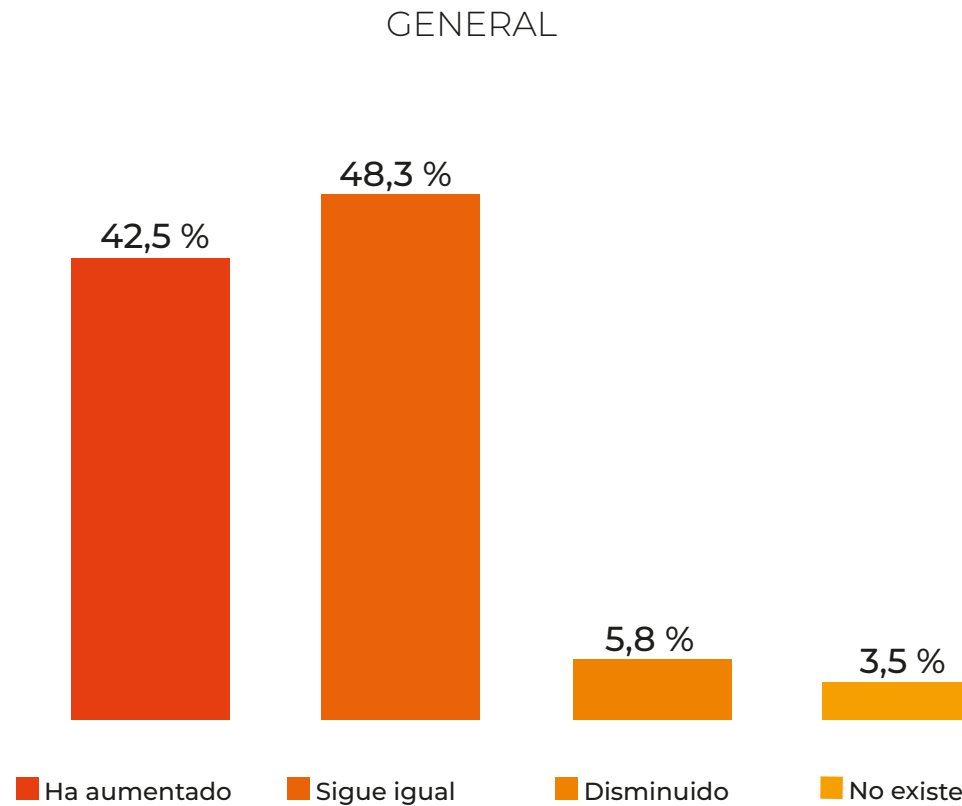


- Clúster U-1:**
 El Sagrario
 Gil Ramírez Dávalos
 Hermano Miguel
 Huayna Cápac
 Sucre
- Clúster U-2:**
 Bellavista
 Machángara
 Yanuncay
- Clúster U-3:**
 El Vecino
 Monay
 San Blas
- Clúster U-4:**
 Cañaribamba
 El Batán
 San Sebastián
 Totoracocha
- Clúster R-1:**
 Llacao
 Nulti
 Paccha
 Ricaurte
- Clúster R-2:**
 Santa Ana
 Turi
 El Valle
- Clúster R-3:**
 Checa
 Molleturo
 Octavio Cordero
 Sidcay

Base ponderada: 1233

CÓMO VAMOS EN GESTIÓN PÚBLICA

En su opinión, ¿la corrupción en el sector público municipal de la ciudad de Cuenca ha aumentado, disminuido, sigue igual o no existe?

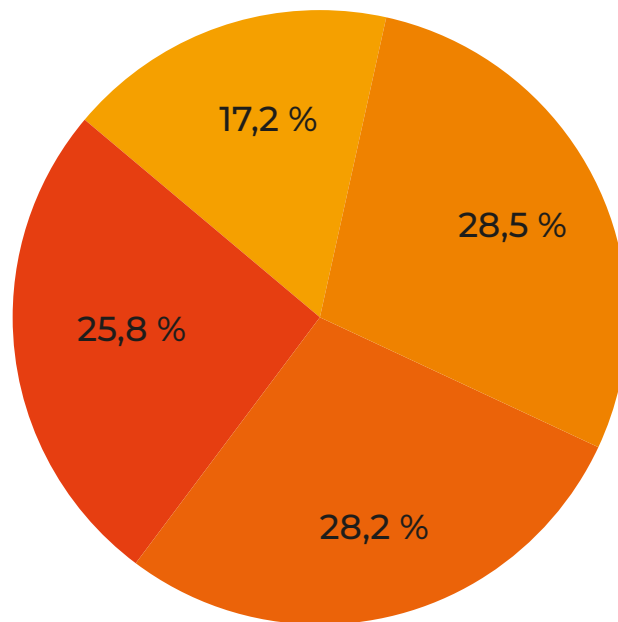


Base ponderada: 1233

CÓMO VAMOS EN GESTIÓN PÚBLICA

¿Las instituciones públicas prestan apoyo efectivo a las personas cuando se ven afectados sus derechos?

GENERAL



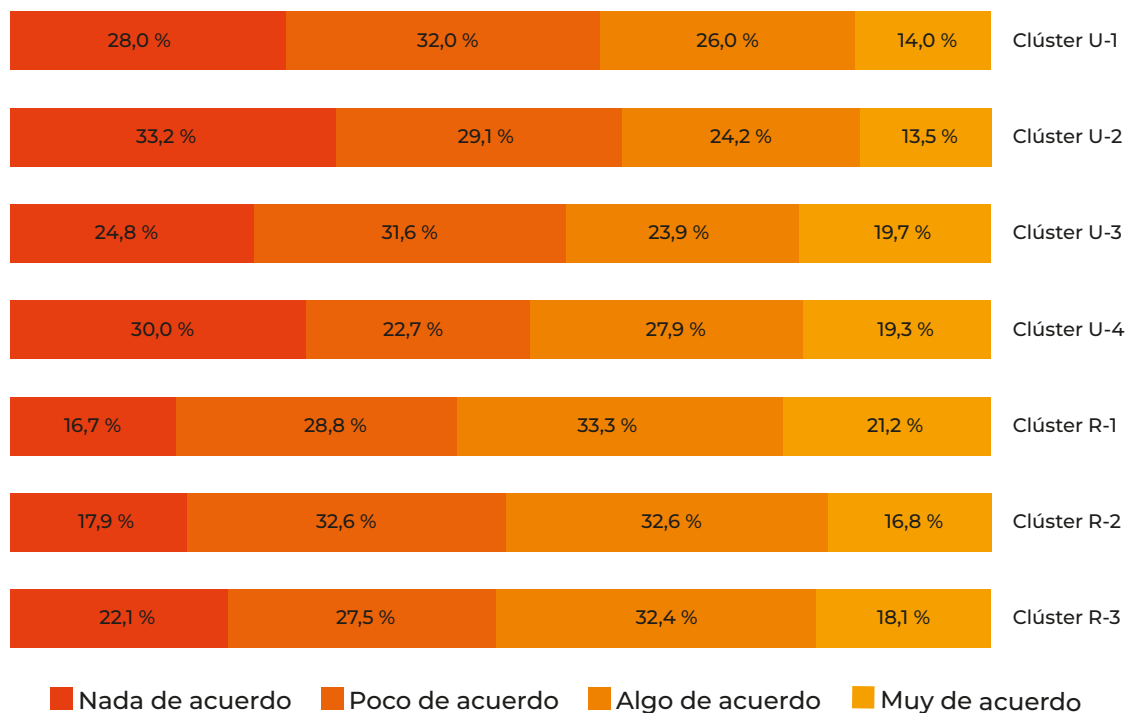
■ Nada de acuerdo ■ Poco de acuerdo ■ Algo de acuerdo ■ Muy de acuerdo

Base ponderada: 1233

CÓMO VAMOS EN GESTIÓN PÚBLICA

¿Las instituciones públicas prestan apoyo efectivo a las personas cuando se ven afectados sus derechos?

SEGÚN CLÚSTER



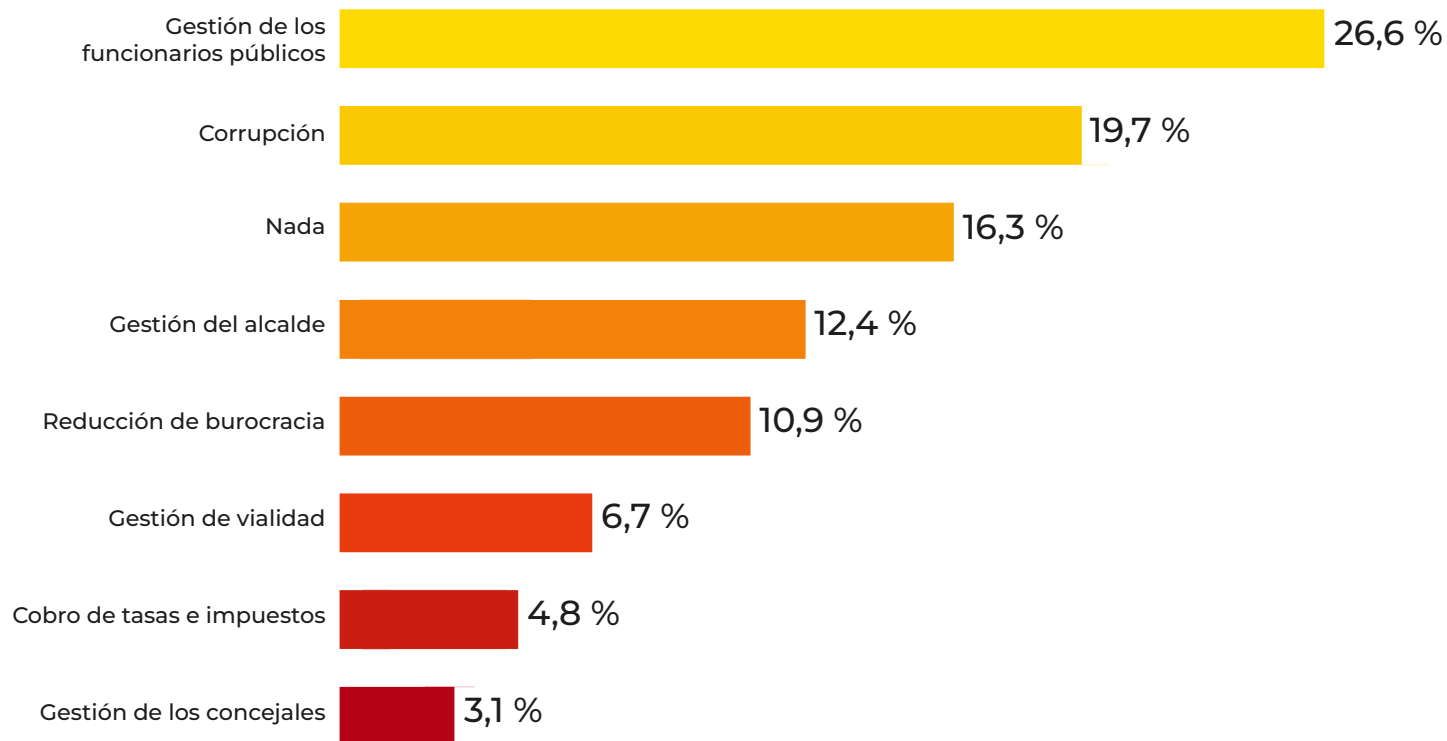
- Clúster U-1:**
 El Sagrario
 Gil Ramírez Dávalos
 Hermano Miguel
 Huayna Cápac
 Sucre
- Clúster U-2:**
 Bellavista
 Machángara
 Yanuncay
- Clúster U-3:**
 El Vecino
 Monay
 San Blas
- Clúster U-4:**
 Cañaribamba
 El Batán
 San Sebastián
 Totoracocha
- Clúster R-1:**
 Llaqueo
 Nulti
 Paccha
 Ricaurte
- Clúster R-2:**
 Santa Ana
 Turi
 El Valle
- Clúster R-3:**
 Checa
 Molleturo
 Octavio Cordero
 Sidcay

Base ponderada: 1233

CÓMO VAMOS EN GESTIÓN PÚBLICA


¿Qué mejoraría usted en la gestión del Municipio de Cuenca?

GENERAL



Base ponderada: 1233





UNIVERSIDAD
DEL AZUAY

Casa
Editora

CUENCA
cómo vamos | 2025